



© کلیه حقوق و درآمدهای حاصل از چاپ و نشر این اثر در انحصار دانشگاه علوم پزشکی کردستان است.
این اثر مشمول «قانون حمایت از مؤلفان، مصنفان و هنرمندان» مصوب ۱۳۴۸/۱۱/۱۱ و «قانون ترجمه و تکثیر کتب، نشریات و آثار صوتی» مصوب ۱۳۵۰/۱۰/۶ می باشد؛ لذا بازنویسی، کپی برداری و تکثیر از روی تمام یا بخشی از آن به هر صورت بدون اجازه ی کتبی دانشگاه علوم پزشکی کردستان ممنوع بوده و متخلفین تحت پیگرد قانونی قرار خواهند گرفت. استفاده از مندرجات کتاب با ذکر منبع بلامانع است

سرشناسه: دانشگاه علوم پزشکی و خدمات بهداشتی درمانی استان کردستان. مدیریت آمار و فناوری اطلاعات
عنوان و نام پدیدآور: سیمای آماری دانشگاه علوم پزشکی کردستان در سال 1397 / گردآورندگان مهندس محمدسالار شادمان،
رویا ماجدی ، مهسا محمودی ؛ تهیه شده در مدیریت آمار و فناوری اطلاعات دانشگاه
مشخصات نشر: سنندج: چاپ و نشر دانا- 1398
مشخصات ظاهری: ۱۶۸ص. : مصور، جدول
شابک: ۹۷۸-۶۰۰-۵۶۶۶-۰۵-۲
وضعیت فهرست نویسی: فیپا
یادداشت: واژه نامه
موضوع: دانشگاه علوم پزشکی و خدمات بهداشتی درمانی استان کردستان - آمار
شناسه افزوده: شادمان، محمد سالار، گردآورنده
شناسه افزوده: محمودی، مهسا، گردآورنده
شناسه افزوده: ماجدی، رویا، گردآورنده
شناسه افزوده: ماجدی، رویا، ویراستار
رده بندی کنگره: ۱۳۸۸ / ۹ / ۳۱۳۳ / LGR
رده بندی دیویی: ۳۷۸ / ۵۵
شماره کتابشناسی ملی: ۱۹۷۵۱۵۰



دانشگاه علوم پزشکی و خدمات بهداشتی درمانی کردستان

مدیریت آمار و فناوری اطلاعات و ارتباطات

- نام کتاب: سیمای آماری دانشگاه علوم پزشکی کردستان در سال ۱۳۹۷
- گردآورندگان: محمد سالار شادمان، مهسا محمودی ، رویا ماجدی
- ویراستار: رویا ماجدی
- طرح جلد: محمد سالار شادمان
- شابک: ۹۷۸-۶۰۰-۵۶۶۶-۰۵-۲
- شمارگان: ۶۰ نسخه
- نوبت چاپ: اول- زمستان ۱۳۹۸
- ناظر فنی چاپ: چاپ دانا- سنندج (۰۸۷-۳۳۳۹۰۹۶۴)

آدرس: سنندج- خیابان آیدر ستاد مرکزی دانشگاه علوم پزشکی و خدمات بهداشتی درمانی استان کردستان- مدیریت آمار و فناوری اطلاعات دانشگاه- تلفن:
۰۸۷)۳۳۳۳۴۲۵۹

بسمه تعالی

مقدمه :

توجه به آمار و اطلاعات نه تنها یکی از مهم ترین شاخص های توسعه یافتگی به شمار می رود، بلکه سیاست گذاری ها و برنامه ریزی ها در ابعاد مختلف توسعه کشورها بدون در اختیار داشتن آمار کافی، صحیح و دقیق و به هنگام ممکن نیست. سه حلقه آمار و اطلاعات، برنامه ریزی و مدیریت از حلقه های توسعه هر سازمان به شمار می روند. با توجه به تلاش و همت همکاران مدیریت آمار و فناوری دانشگاه و همکاری رابطین آمار واحدهای تابعه برای یازدهمین سال متوالی کتاب ارزشمند «سیمای آماری دانشگاه علوم پزشکی کردستان» تدوین شده است. ضمن تشکر و قدردانی فراوان از این عزیزان از تمام معاونین و مدیران و تصمیم گیرندگان واحدهای دانشگاه انتظار می رود با نگرش سیستمی و فرآیندی در تجزیه و تحلیل نقاط قوت و ضعف، فرصت ها و تهدیدها و مشخص نمودن اهداف اختصاصی و کلان به شاخص های آماری توجه ویژه داشته تا زمینه های دستیابی هر چه بهتر و بیشتر به اهداف متعالی دانشگاه فراهم شود. اعلام پیشنهادات و نقطه نظرات ارزشمند همکاران موجب امتنان است.

دکتر فرزین رضاعی

رئیس دانشگاه علوم پزشکی و خدمات بهداشتی درمانی کردستان

فهرست مطالب

مقدمه

سپاسگزاری

فصل اول: حوزه ریاست دانشگاه

دفتر ریاست و روابط عمومی

۲	جدول ۱-۱: آمار و اطلاعات دفتر ریاست و روابط عمومی دانشگاه در سال ۱۳۹۷
۳	جدول ۱-۲: عملکرد مجمع خیرین سلامت استان کردستان سال ۱۳۹۷
	مدیریت آمار و فن آوری اطلاعات
۴	جدول ۱-۳: مراکز ارائه دهنده مراقبت های اولیه بهداشتی در سال ۱۳۹۷
۴	نمودار ۱-۱: تعداد خانه بهداشت های فعال در سال ۱۳۹۷
۵	جدول ۱-۴: تعداد آزمایشگاه تشخیص طبی، داروخانه، موسسات تشخیصی - درمانی هسته ای و توانبخشی بر حسب نوع وابستگی در سال ۱۳۹۷
۵	نمودار ۱-۲: تعداد آزمایشگاه تشخیص طبی، داروخانه، موسسات تشخیصی - درمانی هسته ای و توانبخشی بر حسب نوع وابستگی در سال ۱۳۹۷
۶	جدول ۱-۵: تعداد آزمایشگاههای تشخیص طبی، داروخانه ها، موسسات تشخیصی - درمانی هسته ای و مراکز توانبخشی بر حسب شهرستان در سال ۱۳۹۷
۶	نمودار ۱-۳: تعداد آزمایشگاه های تشخیص طبی بر حسب شهرستان در سال ۱۳۹۷
۷	جدول ۱-۶: موارد مراجعه بیماران سرپایی به مراکز بهداشتی درمانی دانشگاه علوم پزشکی و خدمات بهداشتی درمانی بر حسب سالهای ۱۳۹۷-۱۳۹۴

فصل دوم: معاونت توسعه مدیریت و منابع انسانی

۹	جدول ۱-۲: اعتبارات مصوب سال ۱۳۹۷ در دو بخش بهداشت، درمان و آموزش
۱۰	جدول ۲-۲: درآمد وصولی دانشگاه به تفکیک بخشهای مختلف در سال ۱۳۹۷
۱۰	نمودار ۱-۲: درآمد وصولی دانشگاه به تفکیک بخشهای مختلف در سال ۱۳۹۷
۱۱	جدول ۲-۳: مقایسه اعتبارات مصوب در طی سال مالی
۱۱	جدول ۲-۴: مقایسه اعتبارات مصوب نهایی با میزان وصولی از خزانه
۱۲	جدول ۲-۵: مقایسه اعتبار مصوب و وصولی تملک داراییهای سرمایه ای به تفکیک بخش بهداشت، درمان و آموزش در سال ۱۳۹۷
۱۳	جدول ۲-۶: وضعیت اعتبارات هزینه ای دانشگاه در سال ۱۳۹۷ (بخش بهداشت و درمان)
۱۴	جدول ۲-۷: وضعیت اعتبارات هزینه ای دانشگاه در سال ۱۳۹۷ (بخش آموزش)
۱۵	جدول ۲-۸: پروژه های عمرانی در دست اجرا در سال ۱۳۹۷
۱۸	جدول ۲-۹: پروژه های عمرانی بهره برداری شده در سال ۱۳۹۷
۱۹	جدول ۲-۱۰: تعداد واحدهای پشتیبانی و خدماتی (حجمی واگذار شده به بخش خصوصی) در سال ۱۳۹۷
۲۰	جدول ۲-۱۱: وضعیت خودروهای موجود (دولتی و خصوصی) در سال ۱۳۹۷
۲۰	نمودار ۲-۲: وضعیت خودرو های موجود در سال ۱۳۹۷
۲۱	جدول ۲-۱۲: تعداد پستهای مصوب، با تصدی و بالاتصدی غیر هیأت علمی در سال ۱۳۹۷
۲۳	جدول ۲-۱۳: تعداد پستهای مصوب، با تصدی و بالاتصدی هیأت علمی در سال ۱۳۹۷
۲۳	نمودار ۲-۳: توزیع فراوانی تعداد پستهای مصوب، با تصدی و بالاتصدی هیأت علمی در سال ۱۳۹۷
۲۴	جدول ۲-۱۴: آمار کارکنان بازنشسته سی سال خدمت به تفکیک نوع استخدام در سال ۱۳۹۷
۲۴	جدول ۲-۱۵: آمار کارکنان خروجی دانشگاه به تفکیک نوع خروج در سال ۱۳۹۷
۲۵	جدول ۲-۱۶: تعداد کارکنان تبدیل وضعیت یافته در سال ۱۳۹۷
۲۵	جدول ۲-۱۷: تعداد کارکنان جذب طی فرایند استخدام در سال ۱۳۹۷
۲۶	جدول ۲-۱۸: تعداد بازنشستگان به تفکیک رشته شغلی در سال ۱۳۹۷

۲۶	جدول ۲-۱۹: تعداد افراد وارد شده به دانشگاه خارج از فرایند استخدام در سال ۱۳۹۷
۲۷	جدول ۲-۲۰: آمار بازنشستگان و خروج از خدمت و جذب نیروی دانشگاه در سال های ۱۳۹۷-۱۳۹۰
۲۸	جدول ۲-۲۱: نیرو های موجود در واحدهای تحت پوشش در سال ۱۳۹۷
۲۹	جدول ۲-۲۲: اعضای غیر هیأت علمی زن به تفکیک مدرک تحصیلی و رابطه استخدامی در سال ۱۳۹۷
۳۰	جدول ۲-۲۳: اعضای غیر هیأت علمی مرد به تفکیک مدرک تحصیلی و رابطه استخدامی در سال ۱۳۹۷
۳۱	جدول ۲-۲۴: اعضای هیأت علمی به تفکیک جنسیت، مدرک تحصیلی و رابطه استخدامی در سال ۱۳۹۷
۳۲	جدول ۲-۲۵: فرم آمار و اطلاعات اجرایی دوره های آموزشی در سال ۱۳۹۷
۳۳	جدول ۲-۲۶: آزمون های الکترونیک دوره های آموزش ضمن خدمت در سال های ۱۳۹۷-۱۳۹۳

فصل سوم: معاونت بهداشتی

۳۶	جدول ۳-۱: آمار واکسیناسیون کودکان زیر یکسال در سال ۱۳۹۷
۳۶	جدول ۳-۲: تعداد مراجعین دریافت خدمات بهداشت دهان و دندان در سال ۱۳۹۷
۳۷	جدول ۳-۳: موارد مراجعه بیماران سرپایی به مراکز بهداشتی درمانی بر حسب تخصصهای مورد نیاز در سال ۱۳۹۷
۳۷	نمودار ۲-۲: موارد مراجعه بیماران سرپایی به مراکز بهداشتی درمانی بر حسب تخصصهای مورد نیاز در سال ۱۳۹۷
۳۸	جدول ۳-۴: شاخصهای بهداشت محیط در سال ۱۳۹۷
۳۹	جدول ۳-۵: توزیع فراوانی دسترسی روستائیان استان کردستان به امکانات بهداشتی در سال ۱۳۹۷
۳۹	جدول ۳-۶: توزیع فراوانی وضعیت بهداشت محیط مناطق روستایی استان کردستان در سال ۱۳۹۷
۴۰	جدول ۳-۷: اهم فعالیت‌های واحد بهداشت محیط استان کردستان در سال ۱۳۹۷
۴۱	جدول ۳-۸: فعالیت‌های عمده بهداشت محیط در زمینه بازدید از مکانهای تهیه و توزیع و نگهداری مواد غذایی در سال ۱۳۹۷
۴۲	جدول ۳-۹: توزیع فراوانی مراقبت نوجوانان ۵-۱۸ ساله مناطق روستایی استان کردستان در سال ۱۳۹۷
۴۲	جدول ۳-۱۰: توزیع فراوانی مراقبت نوجوانان ۵-۱۸ ساله مناطق شهری استان کردستان در سال ۱۳۹۷
۴۴	جدول ۳-۱۱: توزیع فراوانی مراقبت جوانان ۱۸-۲۹ ساله در مناطق شهری کردستان در سال ۱۳۹۷
۴۴	جدول ۳-۱۲: توزیع فراوانی مراقبت جوانان ۱۸-۲۹ ساله در مناطق روستایی استان کردستان در سال ۱۳۹۷
۴۴	جدول ۳-۱۳: شاخصهای برنامه سلامت مادران
۴۵	جدول ۳-۱۴: شاخصهای برنامه کودکان در سال ۱۳۹۷
۴۶	جدول ۳-۱۵: شاخصهای سلامت در استان کردستان در سال ۱۳۹۷
۴۷	جدول ۳-۱۶: شیوع دیابت بر اساس جنس در استان کردستان
۴۷	جدول ۳-۱۷: تعداد مراجعه کودک بیمار در سطح خانه بهداشت و مراکز بهداشتی درمانی شهری و روستایی
۴۸	جدول ۳-۱۸: بیماریها در استان کردستان در سال ۱۳۹۷
۴۸	جدول ۳-۱۹: نسبت درصد ده علت اول مرگ در سال های ۱۳۹۷ و ۱۳۹۶
۴۹	جدول ۳-۲۰: نسبت مرگ کودکان ۱ تا ۵۹ ماهه بر اساس علت فوت در گروه بندی ICD10
۵۰	جدول ۳-۲۱: آمار سالمندان (شیوه زندگی سالم) در شش ماهه اول سال ۱۳۹۷
۵۱	جدول ۳-۲۲: آمار سالمندان (شیوه زندگی سالم) در شش ماهه دوم سال ۱۳۹۷
۵۲	جدول ۳-۲۳: مراقبت های ادغام یافته سالمندی به تفکیک شهر و روستا در سال ۱۳۹۷
۵۳	جدول ۳-۲۴: مراقبت های ادغام یافته سالمندی در سال ۱۳۹۷
۵۳	جدول ۳-۲۵: درصد مراقبت ادغام یافته سالمندی در سال ۱۳۹۷
۵۴	جدول ۳-۲۶: درصد برنامه شیوه زندگی سالم در دوره سالمندی در سال ۱۳۹۷
۵۴	جدول ۳-۲۷: شاخص های برنامه سلامت باروری
۵۵	جدول ۳-۲۸: شاخص های برنامه سلامت میانسالان
۵۶	جدول ۳-۲۹: گزارش ماهانه سندروم ها و اتیولوژی های آموزشی به مدیریت بیماریهی دانشگاه در سال ۱۳۹۷
۵۷	جدول ۳-۳۰: شاخص های عملکردی واحد بهداشت حرفه ای حوزه معاونت بهداشتی استان کردستان در سال ۹۷-۹۶
۵۸	جدول ۳-۳۱: شاخص های عملکردی واحد سلامت روانی، اجتماعی، اعتیاد در سال ۱۳۹۷
۵۸	جدول ۳-۳۲: شاخص های عملکرد برنامه SARA (ارزیابی ایمن و خطر) در سال ۱۳۹۷

فصل چهارم: معاونت آموزشی

۶۱	جدول ۴-۱: شاخصهای آموزشی دانشگاه در سال ۱۳۹۷
۶۲	جدول ۴-۲: مقایسه سه ساله شاخصهای عملکرد حوزه معاونت آموزش و تحقیقات دانشگاه علوم پزشکی کردستان
۶۴	جدول ۴-۳: توزیع تعداد دانشجویان دانشگاه به تفکیک "ثبت نام شده"، "شاغل به تحصیل" و "فارغ التحصیل" در سال تحصیلی ۱۳۹۷-۱۳۹۸
۶۴	نمودار ۴-۱: توزیع تعداد دانشجویان ثبت نام شده در سال تحصیلی ۱۳۹۷-۱۳۹۸
۶۴	نمودار ۴-۲: توزیع تعداد دانشجویان شاغل به تحصیل در سال تحصیلی ۱۳۹۷-۱۳۹۸
۶۵	نمودار ۴-۳: توزیع تعداد دانشجویان فارغ التحصیل در سال تحصیلی ۱۳۹۷-۱۳۹۸
۶۵	جدول ۴-۴: توزیع فراوانی دانشجویان شاغل به تحصیل دانشگاه بر حسب مقطع تحصیلی در نیمسال اول سال تحصیلی ۱۳۹۷
۶۶	جدول ۴-۵: توزیع فراوانی پذیرفته شدگان دانشگاه بر حسب مقطع تحصیلی در سال ۱۳۹۷
۶۶	نمودار ۴-۴: توزیع فراوانی پذیرفته شدگان دانشگاه علوم پزشکی کردستان بر حسب جنس در سال ۱۳۹۷
۶۷	جدول ۴-۶: توزیع فراوانی دانشجویان و فارغ التحصیلان دانشگاه علوم پزشکی کردستان بر حسب جنس در سال ۱۳۹۷
۶۷	جدول ۴-۷: رشته های جدید دانشگاه سال ۱۳۹۷
۶۷	جدول ۴-۸: توزیع فراوانی فارغ التحصیلان مقاطع مختلف تحصیلی دانشگاه در سال ۱۳۹۷
۶۸	جدول ۴-۹: تعداد جلسات برگزار شده در معاونت آموزشی دانشگاه در سال ۱۳۹۷
۶۸	جدول ۴-۱۰: تعداد دانشکده های دانشگاه در سال ۱۳۹۷

فصل پنجم: مدیریت توسعه پژوهش، ارزیابی تحقیقات و هماهنگی مراکز تحقیقاتی

۷۰	جدول ۵-۱: مشخصات طرحهای مصوب پژوهشی دانشگاه در سال ۱۳۹۷
۷۰	نمودار ۵-۱: تعداد طرحهای مصوب پژوهشی دانشگاه در سال ۱۳۹۷
۷۱	جدول ۵-۲: پروژه های پژوهشی مصوب ۱۳۹۷
۹۶	جدول ۵-۳: فعالیتهای مربوط به بررسی و تصویب طرحهای تحقیقاتی در سال ۱۳۹۷
۹۶	نمدار ۵-۲: تعداد طرح های تحقیقاتی انجام شده در سال ۱۳۹۷
۹۷	جدول ۵-۴: مقالات چاپ شده در سال ۱۳۹۷
۹۷	جدول ۵-۵: مقالات ارائه شده در همایشها در سال ۱۳۹۷
۹۷	جدول ۵-۶: فعالیتهای کمیته اخلاق در سال ۱۳۹۷
۹۸	جدول ۵-۷: فعالیتهای کمیته تحقیقات دانشجویی در سال ۱۳۹۷
۹۸	جدول ۵-۸: کارگاههای آموزشی برگزار شده در سال ۱۳۹۷
۹۸	جدول ۵-۹: چاپ نشریات علمی در سال ۱۳۹۷
۹۹	جدول ۵-۱۰: عملکرد بخشهای اداری امانت کتابخانه مرکزی در سال ۱۳۹۷
۹۹	جدول ۵-۱۱: عملکرد بخش فهرست نویسی کتابخانه مرکزی در سال ۱۳۹۷
۹۹	جدول ۵-۱۲: عملکرد بخش پایگاه اطلاع رسانی کتابخانه مرکزی در سال ۱۳۹۷
۱۰۰	جدول ۵-۱۳: عملکرد بخش نشریات کتابخانه مرکزی در سال ۱۳۹۷
۱۰۰	جدول ۵-۱۴: عملکرد بخش پایان نامه کتابخانه مرکزی در سال ۱۳۹۷
۱۰۰	جدول ۵-۱۵: عملکرد بخش سفارش کتابخانه مرکزی در سال ۱۳۹۷
۱۰۱	جدول ۵-۱۶: تعداد کتابهای موجود در کتابخانه مرکزی بیمارستانهای تابعه کتابخانه مرکزی در سال ۱۳۹۷
۱۰۱	نمودار ۵-۳: تعداد کتابهای موجود در کتابخانه مرکزی بیمارستانهای تابعه کتابخانه مرکزی در سال ۱۳۹۷
۱۰۲	جدول ۵-۱۷: تعداد کتابهای موجود در کتابخانه دانشکده های تابعه کتابخانه مرکزی در سال ۱۳۹۷
۱۰۲	نمودار ۵-۴: تعداد کتابهای موجود در کتابخانه دانشکده های تابعه کتابخانه مرکزی در سال ۱۳۹۷

فصل ششم: معاونت فرهنگی و دانشجویی

۱۰۴	جدول ۱-۶: شاخصهای عملکرد معاونت امور فرهنگی و دانشجویی در سال ۱۳۹۷
۱۰۵	جدول ۲-۶: فعالیتهای بهداشت محیط حوزه معاونت دانشجویی و فرهنگی در سال ۱۳۹۷
۱۰۶	جدول ۳-۶: مساحت، سال ساخت و زیربنای خوابگاههای دانشجویی سال ۱۳۹۷
۱۰۷	جدول ۴-۶: فرم اطلاعات خوابگاههای دانشجویی دانشگاه علوم پزشکی کردستان در سال ۱۳۹۸-۱۳۹۷
۱۰۸	جدول ۵-۶: توزیع فراوانی دانشجویان مقیم در خوابگاه دانشجویی بر اساس رشته تحصیلی
۱۰۸	نمودار ۱-۶: توزیع فراوانی دانشجویان دختر مقیم در خوابگاههای دانشجویی بر اساس رشته تحصیلی در مهرماه سال ۱۳۹۷
۱۰۹	نمودار ۲-۶: توزیع فراوانی دانشجویان دختر مقیم در خوابگاههای دانشجویی بر اساس رشته تحصیلی در بهمن ماه سال ۱۳۹۷
۱۰۹	نمودار ۳-۶: توزیع فراوانی دانشجویان پسر مقیم در خوابگاههای دانشجویی بر اساس رشته تحصیلی در مهرماه سال ۱۳۹۷
۱۱۰	نمودار ۴-۶: توزیع فراوانی دانشجویان پسر مقیم در خوابگاههای دانشجویی بر اساس رشته تحصیلی در بهمن ماه سال ۱۳۹۷
۱۱۰	جدول ۶-۶: تعداد پرس غذا و تحویل به دانشجویان در سال ۱۳۹۷
۱۱۰	جدول ۷-۶: وام تحصیلی و مسکن ارائه شده به دانشجویان (مهر ۹۷ تا بهمن ۹۷)
۱۱۱	جدول ۸-۶: وام تحصیلی و مسکن ارائه شده به دانشجویان سال ۱۳۹۷
۱۱۲	جدول ۹-۶: اطلاعات وامهای دانشجویی در سال ۱۳۹۷

فصل هفتم: معاونت غذا و دارو

۱۱۴	جدول ۱-۷: تعداد کل دارو خانه ها در سطح استان در سال ۱۳۹۷
۱۱۵	نمودار ۱-۷: توزیع فراوانی تعداد کل دارو خانه ها در سطح استان در سال ۱۳۹۷
۱۱۵	نمودار ۲-۷: تعداد کل داروخانه ها بر حسب خصوصی و دولتی در سال ۱۳۹۷
۱۱۶	نمودار ۳-۷: تعداد کل داروخانه ها بر حسب شبانه روزی، نیمه وقت و روزانه در سال ۱۳۹۷
۱۱۶	جدول ۲-۷: شاخصهای دارو در سال ۱۳۹۷
۱۱۶	جدول ۳-۷: کادر فعلی آزمایشگاه کنترل مواد غذایی، آرایشی و بهداشتی معاونت غذا و دارو در سال ۱۳۹۷
۱۱۷	جدول ۴-۷: آمار عملکرد آزمایشگاه کنترل مواد غذایی و بهداشتی استان در سال ۱۳۹۷
۱۱۷	جدول ۵-۷: آمار عملکرد بخشهای مختلف آزمایشگاه کنترل مواد غذایی و بهداشت استان در سال ۱۳۹۷
۱۱۸	جدول ۶-۷: آمار عملکرد آزمایشگاه کنترل مواد غذایی و بهداشتی استان کردستان در سال ۱۳۹۷
۱۱۹	جدول ۷-۷: عملکرد واحد نظارت بر داروهای اعتیاد آور در سال ۱۳۹۷
۱۱۹	جدول ۸-۷: آمار رسیدگی به تخلفات دارویی داروخانه های استان در سال ۱۳۹۷
۱۲۰	نمودار ۴-۷: توزیع فراوانی آمار رسیدگی به تخلفات دارویی داروخانه های استان سال ۱۳۹۷
۱۲۰	جدول ۹-۷: عملکرد واحد بازرسی و نظارت اداره دارو در سال ۱۳۹۷
۱۲۱	نمودار ۵-۷: توزیع فراوانی عملکرد واحد بازرسی و نظارت اداره دارو در سال ۱۳۹۷
۱۲۱	جدول ۱۰-۷: عملکرد واحد امور داروخانه ها در سال ۱۳۹۷
۱۲۲	جدول ۱۱-۷: فعالیتهای آموزشی انجام شده در واحدهای ستاد معاونت غذا و استان کردستان در سال ۱۳۹۷
۱۲۲	جدول ۱۲-۷: آمار واحدهای تولیدی خوراکی، آشامیدنی، آرایشی و بهداشتی استان کردستان در سال ۱۳۹۷
۱۲۳	جدول ۱۳-۷: آمار عملکرد و فعالیت واحد بازرسی و نمونه برداری جهت کنترل مراکز تولید مواد خوراکی و آشامیدنی در سال ۱۳۹۷
۱۲۴	جدول ۱۴-۷: آمار فعالیت واحد صدور پروانه بهداشتی و مجوز صادرات و واردات کالای اداره نظارت بر مواد خوراکی در سال ۱۳۹۷

فصل هشتم: معاونت درمان

۱۲۶	جدول ۸-۱: شاخصهای درمان در سال ۱۳۹۷
۱۲۷	جدول ۸-۲: آمار مؤسسات، واحدها و مراکز بهداشتی و درمانی استان کردستان (دولتی و خصوصی) در سال های ۱۳۹۷-۱۳۹۴
۱۲۷	نمودار ۸-۱: توزیع فراوانی آمار مؤسسات و واحدها و مراکز بهداشتی و درمانی اعم از دولتی و خصوصی در سال های ۱۳۹۷-۱۳۹۴
۱۲۸	جدول ۸-۳: آمار و مؤسسات، واحدها و مراکز بهداشتی و درمانی استان کردستان (دولتی و خصوصی) به تفکیک شهرستان سال ۱۳۹۷
۱۲۹	جدول ۸-۴: شاخصهای بستری شدگان در بیمارستان های استان کردستان در سال ۱۳۹۷
۱۳۰	جدول ۸-۵: تعداد تخت ثابت و متوسط تخت فعال در بیمارستانهای استان کردستان در سال ۱۳۹۷
۱۳۰	نمودار ۸-۲: توزیع فراوانی تعداد تخت ثابت و متوسط تخت فعال در بیمارستانهای استان کردستان در سال ۱۳۹۷
۱۳۱	جدول ۸-۶: درصد اشغال تخت بیمارستانهای سنندج در سالهای ۱۳۹۷ و ۱۳۹۶
۱۳۱	جدول ۸-۷: درصد اشغال تخت بیمارستانهای شهرستانهای تابعه در سال های ۱۳۹۷ و ۱۳۹۶
۱۳۲	جدول ۸-۸: متوسط روزهای بستری بیماران در بیمارستانهای سنندج در سال ۱۳۹۷
۱۳۲	نمودار ۸-۳: توزیع فراوانی متوسط روزهای بستری بیماران در بیمارستان های سنندج
۱۳۳	جدول ۸-۹: متوسط روزهای بستری بیماران در بیمارستان های شهرهای تابعه
۱۳۳	جدول ۸-۱۰: نسبت پذیرش بیمار برای هر تخت در بیمارستانهای سنندج در سال ۱۳۹۷
۱۳۴	جدول ۸-۱۱: نسبت پذیرش بیمار برای هر تخت در بیمارستانهای شهرستانهای تابعه در سال ۱۳۹۷
۱۳۴	جدول ۸-۱۲: تعداد بستری شدگان در بیمارستانهای سنندج در سال ۱۳۹۷
۱۳۵	جدول ۸-۱۳: تعداد بستری شدگان در بیمارستانهای شهرستانهای تابعه در سال ۱۳۹۷ و ۱۳۹۶
۱۳۶	جدول ۸-۱۴: تعداد مراکز درمانی در استان در سال ۱۳۹۷
۱۳۸	جدول ۸-۱۵: تعداد پایگاههای اورژانس راه اندازی شده و پایگاههای موجود در سال ۱۳۹۷
۱۳۸	نمودار ۸-۴: تعداد پایگاههای اورژانس راه اندازی شده و پایگاههای موجود در سال ۱۳۹۷
۱۳۹	جدول ۸-۱۶: تعداد آمبولانسهای دریافتی در سال های ۱۳۹۷-۱۳۹۱
۱۴۰	جدول ۸-۱۷: توزیع فراوانی زایمان طبیعی و اعمال جراحی سزارین در بیمارستانهای استان کردستان در ۱۳۹۷
۱۴۰	نمودار ۸-۵: توزیع فراوانی زایمان طبیعی و اعمال جراحی سزارین در بیمارستان های استان کردستان در سال ۱۳۹۷
۱۴۱	جدول ۸-۱۸: توزیع فراوانی اعمال جراحی سرپایی، اورژانس و عادی در بیمارستانهای سنندج در سال ۱۳۹۷
۱۴۱	جدول ۸-۱۹: توزیع فراوانی اعمال جراحی سرپایی، اورژانس و عادی در بیمارستانهای شهرستانهای تابعه در سال ۱۳۹۷
۱۴۲	جدول ۸-۲۰: تعداد مرخص شده و فوت شده در بیمارستانهای استان کردستان در سال ۱۳۹۷
۱۴۲	جدول ۸-۲۱: تعداد فوت شدگان به تفکیک قبل و بعد از ۲۴ ساعت در بیمارستانهای سنندج در سال ۱۳۹۷
۱۴۳	جدول ۸-۲۲: تعداد کل فوت شدگان به تفکیک قبل و بعد از ۲۴ ساعت در بیمارستانهای شهرستانهای تابعه در سال ۱۳۹۷
۱۴۳	جدول ۸-۲۳: فوت شده در هزار در بیمارستانهای سنندج در سال ۱۳۹۷
۱۴۴	جدول ۸-۲۴: فوت شده در هزار در بیمارستانهای شهرستانهای تابعه در سال ۱۳۹۷
۱۴۴	نمودار ۸-۶: توزیع فراوانی فوت شده در هزار نفر در بیمارستان های شهرستانهای تابعه در سال ۱۳۹۷
۱۴۵	جدول ۸-۲۵: خدمات پاراکلینیکی انجام شده در بیمارستانهای استان کردستان در سال ۱۳۹۷
۱۴۷	جدول ۸-۲۶: درصد اشغال تخت بیمارستانهای استان کردستان به تفکیک فصل در سال ۱۳۹۷
۱۴۷	نمودار ۸-۷: توزیع نسبی درصد اشغال تخت بیمارستان های استان کردستان به تفکیک فصل در سال ۱۳۹۷
۱۴۸	جدول ۸-۲۷: متوسط روزهای بستری بیماران در بیمارستانهای استان کردستان به تفکیک فصل در سال ۱۳۹۷
۱۴۸	نمودار ۸-۸: متوسط روزهای بستری بیماران در بیمارستانهای استان کردستان به تفکیک فصل در سال ۱۳۹۷
۱۴۹	جدول ۸-۲۸: نسبت پذیرش بیمار برای هر تخت در بیمارستانهای استان کردستان به تفکیک فصل در سال ۱۳۹۷
۱۴۹	جدول ۸-۲۹: توزیع فراوانی زایمان طبیعی و اعمال جراحی سزارین استان کردستان به تفکیک فصل در سال ۱۳۹۷
۱۵۰	نمودار ۸-۹: توزیع نسبی زایمان طبیعی و اعمال جراحی سزارین استان کردستان به تفکیک فصل در سال ۱۳۹۷
۱۵۰	جدول ۸-۳۰: توزیع فراوانی اعمال جراحی سرپایی، اورژانس و عادی در استان کردستان به تفکیک فصل در سال ۱۳۹۷
۱۵۱	جدول ۸-۳۱: تعداد مرخص شده و کل مرخص شدگان (مرخص شده و فوت شده) در بیمارستانهای استان به تفکیک فصل در سال ۱۳۹۷
۱۵۱	جدول ۸-۳۲: فوت شده در هزار نفر در بیمارستانهای استان کردستان به تفکیک فصل در سال ۱۳۹۷
۱۵۱	جدول ۸-۳۳: تعداد کل فوت شدگان به تفکیک فوت قبل و بعد از ۲۴ ساعت در بیمارستانهای استان کردستان به تفکیک فصل در سال ۱۳۹۷

۱۵۲	جدول ۸-۳۴: اطلاعات مربوط به مراجعین سانحه دیده در چهارشنبه آخر سال بیمارستان های سنج در سال ۱۳۹۷
۱۵۴	جدول ۸-۳۵: اطلاعات مربوط به مراجعین سانحه دیده در چهارشنبه آخر سال در بیمارستان امام خمینی دیواندره
۱۵۵	جدول ۸-۳۶: اطلاعات مربوط به مراجعین سانحه دیده در چهارشنبه آخر سال در بیمارستان شهدای دهگلان
۱۵۶	جدول ۸-۳۷: اطلاعات مربوط به مراجعین سانحه دیده در چهارشنبه آخر سال در بیمارستان امام خمینی سقز
۱۵۷	جدول ۸-۳۸: اطلاعات مربوط به مراجعین سانحه دیده در چهارشنبه آخر سال در بیمارستان شهید بهشتی قروه
۱۵۸	جدول ۸-۳۹: اطلاعات مربوط به مراجعین سانحه دیده در چهارشنبه آخر سال در بیمارستان امام حسین (ع) بیجار
۱۵۹	جدول ۸-۴۰: اطلاعات مربوط به مراجعین سانحه دیده در چهارشنبه آخر سال بیمارستان سینا کامیاران
۱۶۰	جدول ۸-۴۱: اطلاعات مربوط به مراجعین سانحه دیده در چهارشنبه آخر سال بیمارستان بوعلی میوان
۱۶۱	جدول ۸-۴۲: اطلاعات مربوط به مراجعین سانحه دیده در چهارشنبه آخر سال بیمارستان شهید چمران سروآباد
۱۶۱	جدول ۸-۴۳: اطلاعات مربوط به مراجعین سانحه دیده در چهارشنبه آخر سال بیمارستان صلاح الدین ایوبی بانه
۱۶۲	جدول ۸-۴۴: آمار فعالیت گزارش شده بیمارستانهای تحت پوشش دانشگاه علوم پزشکی کردستان در سال ۱۳۹۷
۱۶۳	جدول ۸-۴۵: مشخصات مؤسسات آموزشی درمانی فعال تحت پوشش دانشگاه در سال ۱۳۹۷
۱۶۴	جدول ۸-۴۶: تعداد و نام بخشهای بیمارستانهای استان کردستان سال ۱۳۹۷
۱۶۵	جدول ۸-۴۷: لیست تجهیزات سرمایه ای تحویلی به مراکز درمانی در سال ۱۳۹۷

سپاسگزاری:

تهیه این کتاب مرهون همکاری صمیمانه کلیه واحدهایی است که به نحوی نام آنها در قسمتهایی از این اثر آمده است. از مشارکت بی دریغ این عزیزان که ما را در جمع‌آوری اطلاعات مورد نیاز این نشریه یاری نموده اند، قدردانی می‌نمائیم.

❖ همکاران حوزه دفتر ریاست و روابط عمومی دانشگاه
○ آقایان (دکتر محمد فتحی-شهرام شریفی)

❖ همکاران مجمع خیرین سلامت
○ آقای مهدی علی مسیمر

❖ مدیریت آمار و فناوری اطلاعات
○ آقای نعمت مرادیان

❖ همکاران حوزه معاونت توسعه مدیریت و منابع
○ آقایان (یدا... طالبعلی-نادر حاجبی-منصور سهرابی-محمد شریف محمدی-روناک پناهی)
○ خانمها (نرگس دیانت-ویدا برخورداری-عابدین بهمنی-لیلا امامی)

❖ همکاران حوزه معاونت بهداشتی
○ خانم گلاره صالحی-آقای جمیل سهرابی

❖ همکاران حوزه معاونت آموزشی
○ خانمها (اقدس گلزاری-زهرا الوندی-فرانک قزاقی-غزال شافعی-رضیه معزی)
○ آقای ناصر رامش

❖ همکاران حوزه مدیریت تحقیقات و اطلاع رسانی پزشکی
○ آقایان (مسعود مرادی-هوشیار غفوری-مسعود رسول آبادی-حبیب الله سورسوری)
○ خانمها (ساناز احمدی)

❖ همکاران حوزه معاونت فرهنگی و دانشجویی
○ خانم منیره جهان بین
○ آقای فرزاد صفاری

❖ همکاران حوزه معاونت غذا و دارو
○ آقای فردین قوامی

❖ همکاران حوزه معاونت درمان
○ آقای مرتضی محمدی

مهندس محمد سالار شادمان
مدیریت آمار و فناوری اطلاعات

فصل اول
حوزه ریاست
دانشگاه

جدول ۱-۱: آمار و اطلاعات دفتر ریاست و روابط عمومی دانشگاه در سال ۱۳۹۷

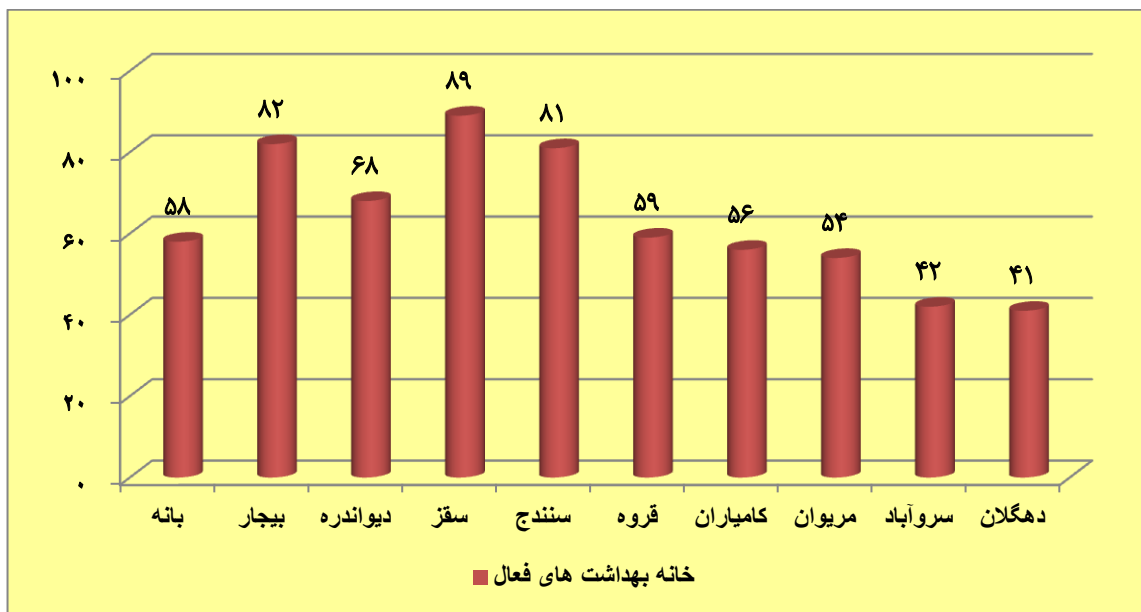
ردیف	عنوان	تعداد
۱	برگزاری جلسه هیأت امانا	۳
۲	برگزاری جلسه هیأت رئیسه	۳۰
۳	اجلاس رؤسای دانشگاه	۳
۴	اجلاس مدیران دانشگاه	۳
۵	ملاقات مردمی و همکاران با ریاست دانشگاه	۶۲۰
۶	شورای تحول اداری (کارگروه توسعه مدیریت دانشگاه)	۴
۷	مناسبت ها و مراسم ها	۶۹
۸	برنامه های هفته سلامت	۹
۹	هیأت بدوی و رسیدگی به تخلفات اداری	۲۲
۱۰	گلباران مزار شهدا	۴

جدول ۱-۲: عملکرد مجمع خیرین سلامت استان کردستان در سال ۱۳۹۷

ردیف	شرح	تعداد
۱	خیرین جذب شده جدید (به نفر)	۷۴ نفر
۲	کل خیرین جذب شده تاکنون	۱۶۹۴ نفر
۳	زمین اهدایی	۲ قطعه
۴	ارزش ریالی زمین های اهدایی	۲,۱۳۶,۲۳۵,۰۰۰ ریال
۵	مساحت زمین های اهدایی	۴۹۵,۱۲ مترمربع
۶	تعداد لوازم و تجهیزات پزشکی اهدایی	۴۰ مورد
۷	ارزش ریالی لوازم و تجهیزات پزشکی اهدایی	۵,۹۱۹,۱۴۳,۹۰۰ ریال
۸	لوازم و تجهیزات غیرپزشکی اهدایی	۱۳ مورد
۹	ارزش ریالی تجهیزات غیرپزشکی اهدایی	۸۰۵,۱۲۰,۰۰۰ ریال
۱۰	پروژه های بهداشتی درمانی اجرائی	۸ پروژه
۱۱	ارزش ریالی معافیت از پرداخت عوارض و مالیات	۱,۸۳۳,۰۵۱,۵۴۲ ریال
۱۲	هزینه ریالی پروژه های اجرایی	۲۱,۹۹۹,۲۸۳,۰۰۰ ریال
۱۳	مساحت زیر بنا پروژه های اجرایی	۳۶۲۲ متر مربع
۱۴	کمک های نقدی جذب شده	۲۵۸,۸۶۷,۰۰۰ ریال
۱۵	پروژه های باقی مانده در حال تکمیل	۴ مورد
۱۶	کل پروژه های در دست اجرا	۱۲ مورد

جدول ۱-۳: مراکز ارائه دهنده مراقبت های اولیه بهداشتی در سال ۱۳۹۷

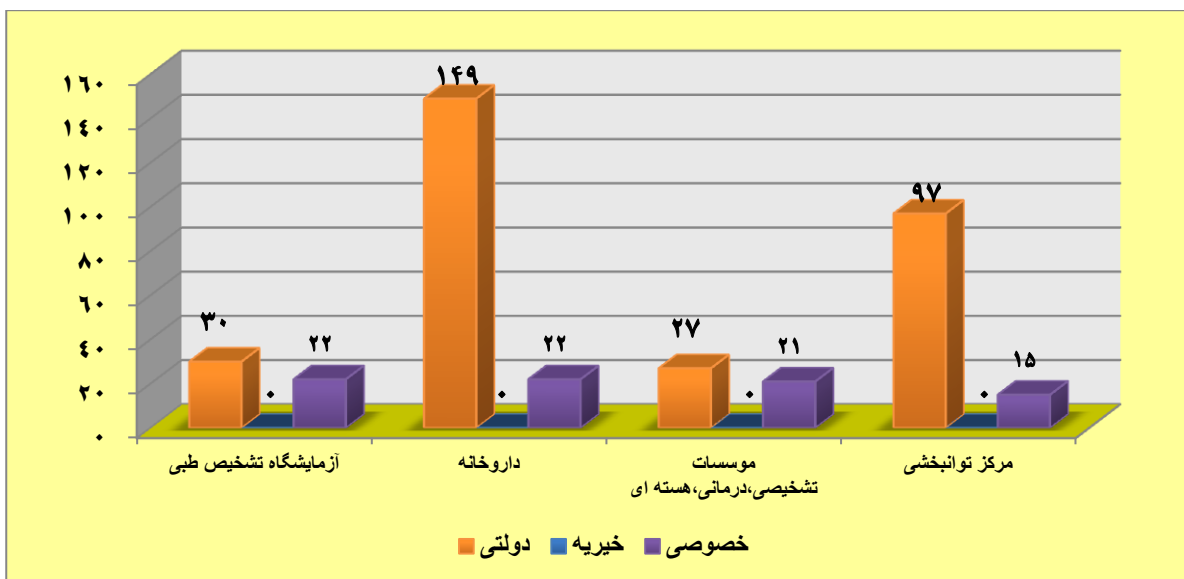
خانه بهداشت های فعال	پایگاه بهداشتی			مراکز بهداشتی و درمانی			شهرستان
	روستایی	شهری	جمع	روستایی	شهری	جمع	
۵۸	۰	۱۳	۱۳	۵	۷	۱۲	بانه
۸۲	۰	۹	۹	۹	۸	۱۷	بیجار
۶۸	۰	۴	۴	۷	۳	۷	دیواندره
۸۹	۰	۱۸	۱۸	۱۱	۱۱	۲۲	سقز
۸۱	۰	۳۹	۳۹	۸	۲۲	۳۰	سنندج
۵۹	۰	۱۱	۱۱	۸	۸	۱۶	قروه
۵۶	۰	۷	۷	۷	۵	۱۲	کامیاران
۵۴	۰	۱۷	۱۷	۴	۱۰	۱۴	مریوان
۴۲	۰	۲	۲	۸	۲	۱۰	سروآباد
۴۱	۰	۴	۴	۴	۳	۷	دهگلان
۶۳۰	۰	۱۲۴	۱۲۴	۷۱	۷۹	۱۵۰	جمع



نمودار ۱-۱: تعداد خانه بهداشت های فعال در سال ۱۳۹۷

جدول ۱-۴: تعداد آزمایشگاه تشخیص طبی، داروخانه، موسسات تشخیصی - درمانی هسته ای و توانبخشی بر حسب نوع وابستگی در سال ۱۳۹۷

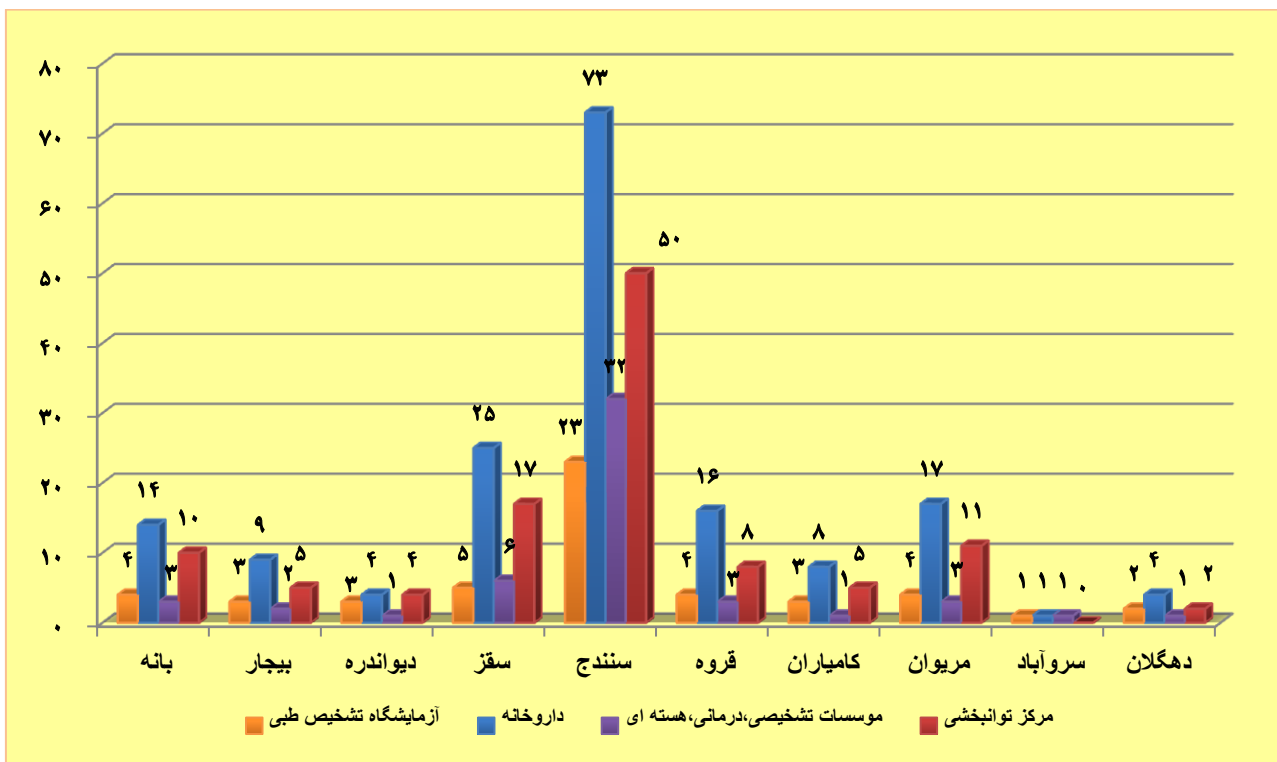
مراکز	جمع	دولتی			خصوصی	خیریه
		سایر نهادها و ارگان های دولتی	تامین اجتماعی	دانشگاه علوم پزشکی		
آزمایشگاه تشخیص طبی	۵۲	۲	۵	۱۵	۳۰	۰
داروخانه	۱۷۱	۳	۶	۱۳	۱۴۹	۰
موسسات تشخیصی، درمانی هسته ای	۵۳	۰	۴	۱۷	۲۷	۰
مرکز توانبخشی	۱۱۲	۱۱	۰	۴	۹۷	۰



نمودار ۱-۲: تعداد آزمایشگاه تشخیص طبی، داروخانه، موسسات تشخیصی - درمانی هسته ای و توانبخشی بر حسب نوع وابستگی در سال ۱۳۹۷

جدول ۱-۵: تعداد آزمایشگاههای تشخیص طبی، داروخانه ها، موسسات تشخیصی- درمانی هسته ای و مراکز توانبخشی بر حسب شهرستان در سال ۱۳۹۷

شهرستان	آزمایشگاه تشخیص طبی	داروخانه	موسسات تشخیصی درمانی هسته ای	مرکز توانبخشی
کل استان	۵۲	۱۷۱	۵۳	۱۱۲
بانه	۴	۱۴	۳	۱۰
بیجار	۳	۹	۲	۵
دیواندره	۳	۴	۱	۴
سقز	۵	۲۵	۶	۱۷
سنندج	۲۳	۷۳	۳۲	۵۰
قروه	۴	۱۶	۳	۸
کامیاران	۳	۸	۱	۵
مریوان	۴	۱۷	۳	۱۱
سروآباد	۱	۱	۱	۰
دهگلان	۲	۴	۱	۲



نمودار ۱-۳: تعداد آزمایشگاههای تشخیص طبی، داروخانه ها، موسسات تشخیصی- درمانی هسته ای و مراکز توانبخشی بر حسب شهرستان در سال ۱۳۹۷

جدول ۱-۶: موارد مراجعه بیماران سرپایی به مراکز بهداشتی درمانی دانشگاه علوم پزشکی و خدمات بهداشتی درمانی بر حسب تخصص طی سالهای ۱۳۹۴-۱۳۹۷

سال و شهرستان	۱۳۹۴	۱۳۹۵	۱۳۹۶	۱۳۹۷
جمع	۴۹۶۵۸۱۹	۵۰۵۴۷۳۸	۷۴۳۲۶۳۸	۶۴۷۶۳۷۹
عمومی	۱۱۵۹۱۱۵	۱۲۱۱۲۵۲	۳۵۱۳۴۱۰	۲۴۲۳۱۱۲
اطفال	۱۶۶۵۰۴	۱۷۶۸۲۶	۱۷۶۲۵۸	۱۶۸۱۱۷
دندانپزشکی	۱۰۸۹۰۸	۱۰۹۶۳۹	۱۰۹۷۶۰	۲۱۰۸۰۹
داخلی	۱۶۸۰۰۹	۲۳۳۰۰۹	۲۲۰۹۳۲	۲۲۵۸۰۶
اورژانس	۲۲۷۳۷۰۴	۲۱۲۶۳۳۰	۲۱۶۱۱۶۸	۲۲۸۳۷۰۵
زنان و زایمان	۱۶۰۰۴۶	۱۵۵۲۱۶	۱۴۲۴۲۰	۱۱۴۱۹۹
جراحی مغز و اعصاب	۱۷۷۰۰	۱۳۷۷۱	۱۸۱۸۲	۲۰۱۶۴
مامایی	۴۹۶۰۴۶	۵۲۳۰۹۹	۵۳۴۱۵۴	۴۷۷۴۲۳
چشم	۳۷۰۶۱	۵۸۰۹۷	۶۷۶۱۶	۶۳۰۴۹
گوش و حلق و بینی	۲۳۴۹۱	۳۰۵۴۱	۳۵۶۱۵	۴۶۳۹۱
جراحی	۵۵۹۴۳	۵۳۵۷۲	۵۷۸۷۰	۶۷۰۲۰
ارتوپدی	۶۰۸۷۹	۵۶۳۹۳	۵۴۹۲۶	۴۵۸۶۳
پوست و آمیزشی	۳۱۴۷۰	۳۵۰۲۴	۲۹۸۰۲	۲۰۰۶۴
اعصاب و روان	۲۹۱۲۷	۴۶۰۵۶	۳۹۷۴۷	۳۷۶۰۳
قلب و عروق	۳۹۰۹۷	۵۰۸۳۴	۵۶۰۶۳	۶۲۶۹۹
ارولوژی	۱۴۵۰۶	۳۴۱۰۹	۲۷۸۵۰	۲۶۸۹۴
سایر تخصصها	۱۲۴۲۱۳	۱۴۰۹۷۰	۱۸۶۸۶۵	۱۸۳۴۶۱

فصل دوم

معاونت توسعه

مدیریت و منابع

جدول ۲-۱: اعتبارات مصوب دو بخش بهداشت و درمان و آموزش در سال ۱۳۹۷

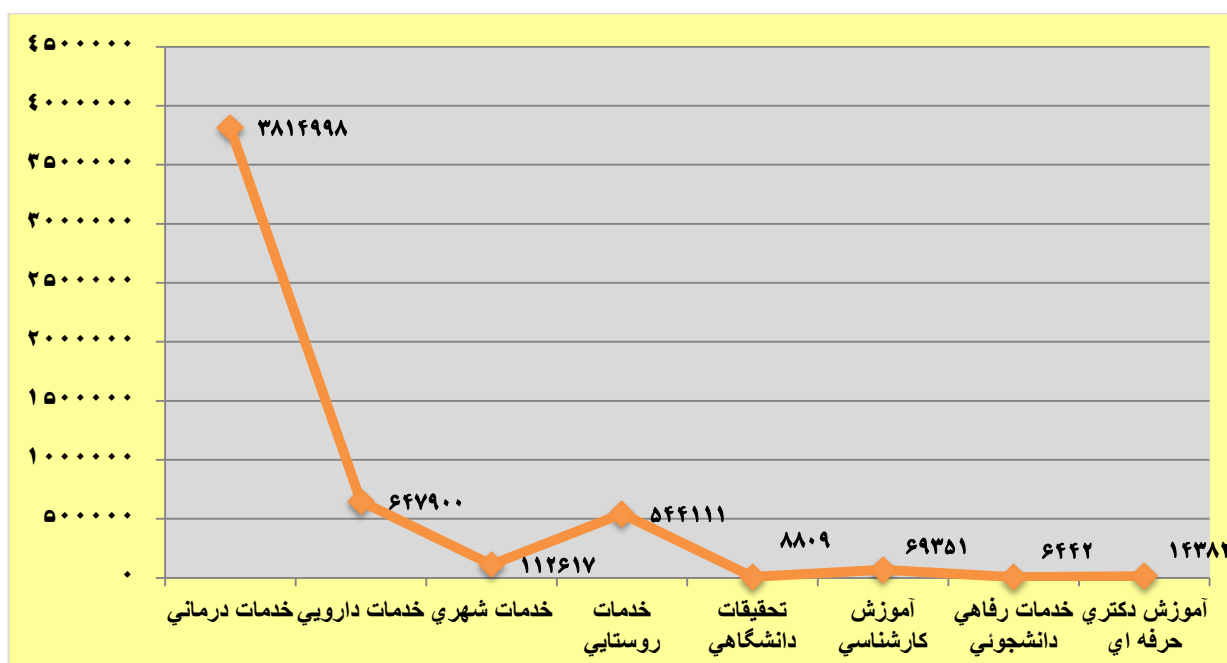
(ارقام به میلیون ریال)

عنوان فعالیت	کد برنامه	قانون بودجه			جمع
		درآمد عمومی	درآمد اختصاصی	افزایش سقف درآمد اختصاصی	
خدمات دارویی	۱۶۰۲۰۰۵۰۰۰	۰	۵۸۴۳۰۴	۰	۵۸۴۳۰۴
خدمات درمانی	۱۶۰۲۰۰۴۰۰۰	۱۵۷۷۹۸۷	۳۴۵۰۴۰۳	۱۸۰۰۰۰۰	۵۲۵۰۴۰۳
فوریتهای پزشکی	۱۶۰۲۰۰۲۰۰۰	۲۲۸۷۲۸	۰	۰	۰
سلامت شهری	۱۶۰۱۰۰۳۰۰۰	۵۷۷۰۱۷	۹۹۳۵۵	+۲۰۰۰۰	۱۱۹۳۳۵
خدمات روستایی	۱۶۰۱۰۰۲۰۰۰	۶۱۱۶۸۵	۸۰۶۵۹۱	-۲۰۰۰۰	۷۸۶۵۹۱
جمع بهداشت و درمان					۶۷۴۰۶۳۳
گسترش ورزش دانشجویان	۱۷۰۲۰۰۲۰۰۰	۲۰۰۰	-	-	۲۰۰۰
تحقیقات دانشگاهی	۱۸۰۵۰۰۳۰۰۰	۲۵۰۰۰	-	۱۵۰۰۰	۴۰۰۰۰
آموزش متوسطه فنی حرفه ای	۱۸۰۲۰۰۱۰۰۰	۸۸۰۰	-	-	۸۸۰۰
آموزش کاردانی	۱۸۰۳۰۰۴۰۰۰	۵۲۵۰۰	-	-	۵۲۵۰۰
آموزش کارشناسی	۱۸۰۳۰۰۵۰۰۰	۹۰۶۰۰	۵۰۰۰۰	۱۴۵۰۰	۶۴۵۰۰
آموزش دکتری تخصصی و فوق تخصصی	۱۸۰۳۰۰۱۰۰۰	۴۱۰۰۰	-	-	۴۱۰۰۰
آموزش دکتری حرفه ای	۱۸۰۳۰۰۲۰۰۰	۲۳۴۴۸۳	۴۴۰۰۰	-	۴۴۰۰۰
آموزش کارشناسی ارشد	۱۸۰۳۰۰۶۰۰۰	۲۸۰۰۰	-	-	۲۸۰۰۰
خدمات رفاهی دانشجویان	۱۸۰۳۰۰۸۰۰۰	۴۰۹۰۸	۶۰۰۰	۲۰۰۰	۸۰۰۰
خدمات فرهنگی دانشجویان	۱۸۰۳۰۰۹۰۰۰	۱۲۰۰۰	-	-	۱۲۰۰۰
جمع آموزش و تحقیقات					۶۶۶۷۹۱
جمع کل اعتبارات دانشگاه					۷۴۰۷۴۲۴

جدول ۲-۲: در آمد وصولی دانشگاه به تفکیک بخشهای مختلف در سال ۱۳۹۷

(ارقام به میلیون ریال)

ردیف	کد برنامه	شرح	مبلغ
۱	۱۶۰۲۰۰۴۰۰۰	خدمات درمانی	۳۸۱۴۹۹۸
۲	۱۶۰۲۰۰۵۰۰۰	خدمات دارویی	۶۴۷۹۰۰
۳	۱۶۰۱۰۰۳۰۰۰	خدمات شهری	۱۱۲۶۱۷
۴	۱۶۰۱۰۰۲۰۰۰	خدمات روستایی	۵۴۴۱۱۱
جمع بخش بهداشت و درمان			۵۱۱۹۶۲۶
۱	۱۸۰۵۰۰۳۰۰۰	تحقیقات دانشگاهی	۸۸۰۹
۲	۱۸۰۳۰۰۵۰۰۰	آموزش کارشناسی	۶۹۳۵۱
۳	۱۸۰۳۰۰۸۰۰۰	خدمات رفاهی دانشجویی	۶۴۴۲
۴	۱۸۰۳۰۰۲۰۰۰	آموزش دکتری حرفه ای	۱۴۳۸۲
جمع بخش آموزش			۹۸۹۸۴
جمع کل			۵۲۱۸۶۱۰



نمودار ۲-۱: در آمد وصولی دانشگاه به تفکیک بخشهای مختلف در سال ۱۳۹۷

جدول ۲-۳: مقایسه اعتبارات مصوب در طی سال مالی

(ارقام به میلیون ریال)

بخش	اعتبار مصوب			قانون بودجه ۹۶			اعتبار مصوب نهایی		
	بند "و"	سایر	جمع	بند "و"	سایر	جمع	بند "و"	سایر	جمع
بهداشت و درمان	۳۰۸۸۰۵۹	۰	۳۰۸۸۰۵۹	۲۹۹۵۴۱۷	۰	۲۹۹۵۴۱۷	۳۱۸۳۹۳۱	۰	۳۱۸۳۹۳۱
آموزش	۲۶۷۵۴۰	۲۵۱۶۹۳	۵۱۹۲۳۳	۲۲۴۵۶۸	۲۶۷۷۵۱	۵۳۵۹۲۱	۵۲۸۲۲۱	۸۶۸۸۹	۴۴۱۳۳۲

جدول ۲-۴: مقایسه اعتبارات مصوب نهایی با میزان وصولی از خزانه

(ارقام به میلیون ریال)

بخش	قانون بودجه			اعتبار مصوب نهایی			(درصد رشد)		
	بند "و"	سایر	جمع	بند "و"	سایر	جمع	بند "و"	سایر	جمع
بهداشت و درمان	۲۹۹۵۴۱۷	۰	۲۹۹۵۴۱۷	۳۱۸۳۹۳۱	۰	۳۱۸۳۹۳۱	+۶	۰	+۶
آموزش	۲۲۴۵۶۸	۲۶۷۷۵۱	۵۳۵۲۹۱	۴۴۱۳۳۲	۸۶۸۸۹	۵۲۸۲۲۱	+۳۵	-۶۸	-۱

جدول ۲-۵: مقایسه اعتبار مصوب و وصولی تملک داراییهای سرمایه ای به تفکیک بخش بهداشت، درمان و آموزش در سال ۱۳۹۷

(ارقام به میلیون ریال)

بخش	شرح منابع	مبالغ مندرج در بودجه	
		اعتبار مصوب	وصولی
بهداشت و درمان	استانی	۶۷۴۰۰	۱۹۶۴۰
	ملی	۱۸۶۷۵	۱۸۳۰۰
	درصد تحقیق	۲۹,۱۴	۹۸
آموزش	استانی	۰	۰
	ملی	۱۲۴۸۰	۱۰۷۰۰
	درصد تحقیق	۸۵,۷	۰

جدول ۲-۶: وضعیت اعتبارات هزینه ای دانشگاه در سال ۱۳۹۷ (بخش بهداشت و درمان)

(ارقام به میلیون ریال)

بند "و"	ابلاغیه قانون بودجه		تغییرات در اعتبارات هزینه ای			وصولی		
	سایر	جمع	افزایش	کاهش	بند "و"	سایر	جمع	
۲۹۹۵۴۱۷	+	۲۹۹۵۴۱۷	۱۸۸۵۱۴	+	۳۱۸۳۹۳۱	+	۳۱۸۳۹۳۱	درآمد عمومی
+	۴۹۴۰۶۳۳	۴۹۴۰۶۳۳	۱۸۰۰۰۰۰	+	+	+	۵۱۱۹۶۲۶	درآمد اختصاصی
۷۶۸۵۴۲	۷۶۸۵۴۲	۷۶۸۵۴۲	+	+	+	+	۷۶۸۵۴۲	+
۳۱۹۵۲۸	۳۱۹۵۲۸	۳۱۹۵۲۸	+	+	+	+	۳۱۹۵۲۸	+
۲۷۶۳۷	۲۷۶۳۷	۲۷۶۳۷	+	+	+	+	۲۷۶۳۷	+
۱۱۱۵۷۰۷	۱۱۱۵۷۰۷	۱۱۱۵۷۰۷	+	+	+	+	۱۱۱۵۷۰۷	+

جدول ۲-۷: وضعیت اعتبارات هزینه ای دانشگاه در سال ۱۳۹۷ (بخش آموزش)

(ارقام به میلیون ریال)

وصولی	تغییرات در اعتبارات هزینه ای				ابلاغیه قانون بودجه			
۵۲۸۲۲۱	۸۶۸۸۹	۴۴۱۳۳۲	-	۲۱۵۶۱	۵۳۵۲۹۱	۲۶۷۷۵۱	۲۲۴۵۶۸	درآمد عمومی
۹۸۹۸۴	۹۸۹۸۴	-	-	۳۱۵۰۰	۱۰۰۰۰۰	۱۰۰۰۰۰	-	درآمد اختصاصی
	۳۹۹۳۷	۳۹۹۳۷	-	-	-	۳۹۹۳۷	۳۹۹۳۷	ابلاغی ردیفها
	۶۰۰	۶۰۰	-	-	-	۶۰۰	۶۰۰	سایر منابع
۶۷۳۶۴۲	۲۳۲۳۱۰	۴۴۱۳۳۲	-	۵۳۰۶۱	۶۳۸۷۵۶	۴۱۴۱۸۸	۲۲۴۵۶۸	جمع کل

جدول ۲-۸: پروژه های عمرانی در دست اجرا سال ۱۳۹۷

ردیف	عنوان پروژه	محل اجرا
۱	تکمیل ساختمان و محوطه بیمارستان (۲۱۰۰۰ تخت)	سقز
۲	شیمی درمانی و غربالگری (طرح تحول)	سنندج
۳	تشخیص سرطان و غربالگری (طرح تحول)	سقز
۴	بلوک زایمان بیمارستان بوعلی (طرح تحول)	مریوان
۵	بلوک زایمان بیمارستان سینا (طرح تحول)	کامیاران
۶	بلوک زایمان بیمارستان امام خمینی (ره) (طرح تحول)	دیواندره
۷	اورژانس بیمارستان بوعلی (طرح تحول)	مریوان
۸	تکمیل خوابگاه ۲۲ گولان	سنندج
۹	احداث فوریت های پزشکی ۱۱۵ بین جاده ای	سرآباد
۱۰	احداث ساختمان پژوهشکده سلامت	سنندج
۱۱	احداث ساختمان اداری ستاد مرکزی دانشگاه	سنندج
۱۲	مرکز جامع خدمات سلامت شهری شماره ۲	قروه
۱۳	مرکز جامع خدمات سلامت شهری شماره ۴	قروه
۱۴	مرکز جامع خدمات سلامت روستائی هجرت	مریوان
۱۵	مرکز جامع خدمات سلامت روستائی ایران خواه	سقز
۱۶	مرکز جامع خدمات سلامت روستائی سنته	سقز

(ادامه) جدول ۲-۸: پروژه های عمرانی در دست اجرا سال ۱۳۹۷

ردیف	عنوان پروژه	محل اجرا
۱۷	مرکز جامع خدمات سلامت روستائی موجش	سنندج
۱۸	پایگاه سلامت شهری غیر ضمیمه شهرک گل شهر	بانه
۱۹	پایگاه سلامت شهری غیر ضمیمه شهرک ولی عصر	بیجار
۲۰	پایگاه سلامت شهری غیر ضمیمه بهارستان پایین	سقز
۲۱	پایگاه سلامت شهری غیر ضمیمه دلبران	قروه
۲۲	پایگاه سلامت شهری غیر ضمیمه شهرک دانش	قروه
۲۳	پایگاه سلامت شهری غیر ضمیمه	دیواندره
۲۴	خانه بهداشت روستائی خواجه امیر	بانه
۲۵	خانه بهداشت روستائی بوالحسن	بانه
۲۶	خانه بهداشت روستائی پیر عمران	سقز
۲۷	خانه بهداشت روستائی جنیان	سقز
۲۸	خانه بهداشت روستائی بله جر	سقز
۲۹	خانه بهداشت روستائی بسطام	سقز
۳۰	خانه بهداشت روستائی قره چر	سقز
۳۱	خانه بهداشت روستائی قپلانتو	سقز
۳۲	خانه بهداشت روستائی چغورقشلاق	بیجار

(ادامه) جدول ۲-۸ : پروژه های عمرانی در دست اجرا سال ۱۳۹۷

ردیف	عنوان پروژه	محل اجرا
۳۳	خانه بهداشت روستائی تکیه	بیجار
۳۴	خانه بهداشت روستائی میدان مظفرخان	بیجار
۳۵	خانه بهداشت روستائی میانه	سنندج
۳۶	خانه بهداشت روستائی نشور	کامیاران
۳۷	خانه بهداشت روستائی گالالی	قروه
۳۸	خانه بهداشت روستائی نارنجک	قروه
۳۹	خانه بهداشت روستائی قوچاق	قروه

جدول ۲-۹: پروژه های عمرانی بهره برداری شده در سال ۱۳۹۷

ردیف	عنوان پروژه	محل اجرا
۱	تکمیل ساختمان و محوطه بیمارستان (۲۱۰۰۰ تخت)	بانه
۲	کلینیک ویژه شهیدا (طرح تحول)	دهگلان
۳	اجرای کفسازی ورودی آمفی تئاتر و تهیه هندریل های بیمارستان کوثر	سنندج
۴	مرکز جامع خدمات سلامت روستائی پایگلان	سرو اباد
۵	خانه بهداشت روستائی زاغه سفلی	دیواندره
۶	خانه بهداشت روستائی هویه	سنندج
۷	خانه بهداشت روستائی بگه جان	دهگلان

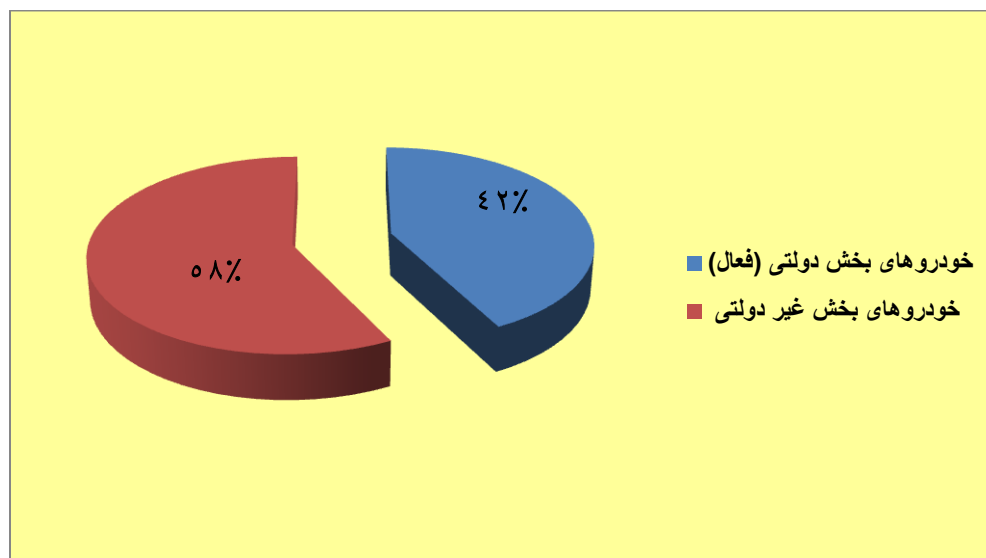
جدول ۲-۱۰: تعداد واحد های پشتیبانی و خدماتی (حجمی واگذار شده به بخش خصوصی) در سال ۱۳۹۷

تعداد/مورد	واحد
۱۳	تغذیه وامور آشپزخانه
۳۸	حمل و نقل بخش غیر دولتی
۲۹	خرید خدمت عمومی (تنظیفات، پیشخدمتی و سایر..)
۱۵	تایپ
۲۱	تکثیر
۱۴	تلفنخانه
۱۲	رختشویخانه
۱۷	حفاظتی و مراقبتی
۱۷۰	*سایر مورد
۳۲۹	جمع کل

*نکته: سایر موارد شامل: (دکه مواد غذایی، پارکینگ، نانواپی، مهد کودک، شارژ کیسول، اجاره محل ها، مرسولات پستی، حمل زباله های عفونی و غیر عفونی، تعمیر و نگهداشت، پشتیبانی نرم افزارو ... می باشد.)

جدول ۲-۱۱: وضعیت خودروهای موجود در سال ۱۳۹۷ (دولتی و غیر دولتی)

تعداد/مورد/ دستگاه	واحد
۲۴۳	خودروهای بخش دولتی (فعال)
۳۳۰	خودروهای بخش غیر دولتی
۵۷۳	تعداد کل خودروهای فعال بخش دولتی و غیر دولتی



نمودار ۲-۲: وضعیت خودروهای موجود در سال ۱۳۹۷

جدول ۲-۱۲: تعداد پست های مصوب ، با تصدی و بلا تصدی در سال ۱۳۹۷

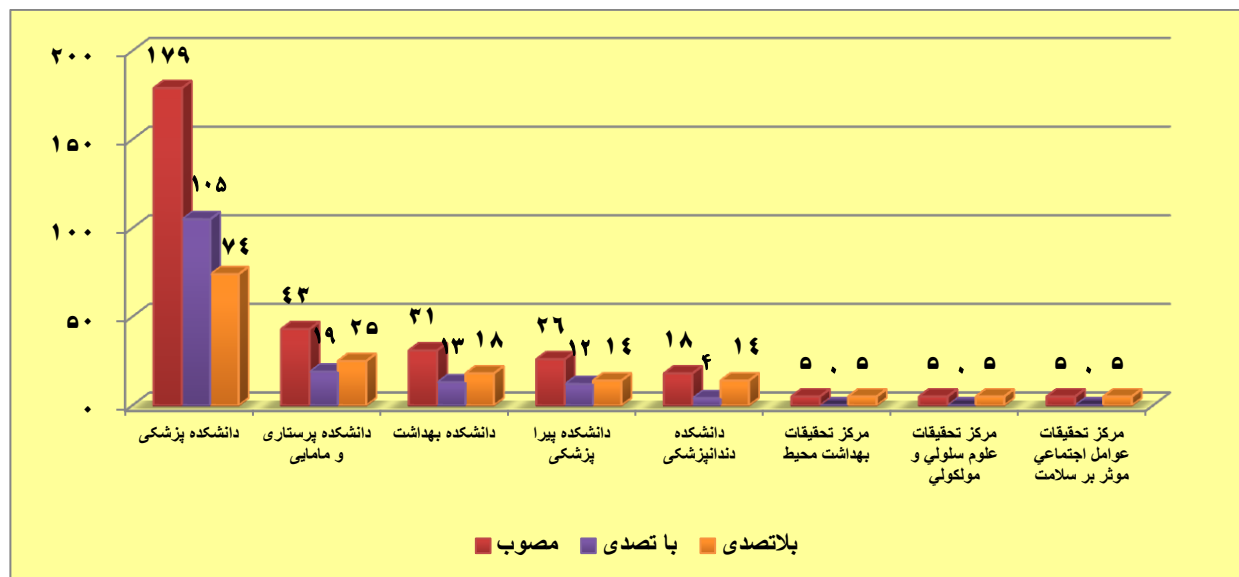
ردیف	واحد سازمانی	مصوب	باتصدی	بلا تصدی
۱	مرکز بهداشت سنندج	۸۰۹	۴۷۵	۳۳۴
۲	مرکز پزشکی ، آموزشی و درمانی قدس	۲۳۴	۱۶۴	۷۰
۳	مرکز پزشکی ، آموزشی و درمانی بعثت	۸۶۵	۴۶۶	۳۹۹
۴	مرکز پزشکی ، آموزشی و درمانی توحید	۸۰۷	۳۹۱	۴۱۶
۵	مرکز آموزشی و درمانی کوثر	۱۰۵۸	۶۲۰	۴۳۸
۶	دانشکده پزشکی (غیر هیئت علمی)	۳۶	۲۶	۱۰
۷	دانشکده پرستاری و مامایی (غیر هیئت علمی) و آموزشگاه بهیاری سنندج	۲۷	۱۵	۱۲
۸	دانشکده پیرا پزشکی (غیر هیئت علمی)	۱۲	۵	۷
۹	دانشکده بهداشت (غیر هیئت علمی)	۱۴	۱۱	۳
۱۰	دانشکده دندانپزشکی (غیر هیئت علمی)	۱۰	۵	۵
۱۱	مرکز تحقیقات بهداشت محیط (غیر هیئت علمی)	۴	۰	۴
۱۲	مرکز تحقیقات علوم سلولی و مولکولی (غیر هیئت علمی)	۴	۱	۳
۱۳	مرکز تحقیقات عوامل اجتماعی موثر بر سلامت (غیر هیئت علمی)	۴	۰	۴
۱۴	شبکه بهداشت و درمان شهرستان بیجار	۷۴۳	۳۴۰	۴۰۳
۱۵	شبکه بهداشت و درمان شهرستان بانه	۹۳۵	۴۱۰	۵۲۵
۱۶	شبکه بهداشت و درمان شهرستان کامیاران	۶۰۴	۲۶۱	۳۴۳
۱۷	شبکه بهداشت و درمان شهرستان قروه	۸۱۰	۳۳۶	۴۷۴
۱۸	شبکه بهداشت و درمان شهرستان دهگلان	۳۸۷	۱۴۴	۲۴۳
۱۹	شبکه بهداشت و درمان شهرستان سقز	۱۰۶۳	۵۶۲	۵۰۱
۲۰	شبکه بهداشت و درمان شهرستان مریوان	۹۷۲	۴۰۹	۵۶۳
۲۱	شبکه بهداشت و درمان شهرستان سروآباد	۴۱۴	۱۳۵	۲۷۹
۲۲	شبکه بهداشت و درمان شهرستان دیواندره	۵۶۱	۲۷۵	۲۸۶
	جمع کل	۱۰۳۷۳	۵۰۵۱	۵۳۲۲

(ادامه) جدول ۲-۱۲ : تعداد پست های مصوب ، با تصدی و بلا تصدی در سال ۱۳۹۷

ردیف	واحد سازمانی	مصوب	باتصدی	بلا تصدی
۲۳	حوزه ریاست	۴	۰	۴
۲۴	دبیرخانه هیات امنا	۳	۰	۳
۲۵	دبیرخانه مشارکت های اجتماعی	۹	۲	۷
۲۶	دبیرخانه هیأت رسیدگی به تخلفات اداری کارکنان	۲	۰	۲
۲۷	پدافند غیر عامل	۱	۰	۱
۲۸	دفتر ریاست دانشگاه	۳	۰	۳
۲۹	اداره پرستاری	۶	۴	۲
۳۰	دبیرخانه ستاد امور شاهد و ایثارگران	۳	۱	۲
۳۱	مدیریت روابط عمومی و امور بین الملل	۹	۱	۸
۳۲	مدیریت بازرسی ، ارزیابی عملکرد و پاسخگویی به شکایات	۹	۴	۵
۳۳	مدیریت امور حقوقی	۶	۳	۳
۳۴	مدیریت حراست	۱۵	۳	۱۲
۳۵	مدیریت گزینش	۱۳	۵	۸
۳۶	مدیریت آمار و فناوری اطلاعات	۱۶	۱۰	۶
۳۷	معاونت بهداشت و مرکز بهداشت استان	۱۰۱	۴۹	۵۲
۳۸	معاونت درمان	۷۰	۲۵	۴۵
۳۹	معاونت غذا و دارو	۴۶	۲۱	۲۵
۴۰	معاونت آموزشی	۳۵	۱۰	۲۵
۴۱	معاونت تحقیقات و فناوری	۳۰	۸	۲۲
۴۲	معاونت دانشجویی و فرهنگی	۳۹	۹	۳۰
۴۳	معاونت توسعه مدیریت و منابع	۲	۰	۲
۴۴	مدیریت توسعه سازمان و تحول اداری	۱۴	۵	۹
۴۵	مدیریت منابع انسانی	۲۶	۱۸	۸
۴۶	مدیریت برنامه ریزی بودجه و پایش عملکرد	۱۰	۵	۵
۴۷	مدیریت مالی	۳۱	۲۲	۹
۴۸	مدیریت منابع فیزیکی و طرحهای عمرانی	۱۶	۱۰	۶
۴۹	مدیریت امور پشتیبانی و رفاهی	۲۱	۸	۱۳
۵۰	مرکز ارتباطات و هماهنگی عملیات و فوریتهای پزشکی شهرستان سندج	۳۹	۳۳	۶
	جمع کل	۵۷۹	۲۵۶	۳۲۳

جدول ۲-۱۳: تعداد پستهای مصوب، با تصدی و بالاتصدی هیأت علمی در سال ۱۳۹۷

ردیف	واحد سازمانی	مصوب	باتصدی	بالاتصدی
۱	دانشکده پزشکی	۱۷۹	۱۰۵	۷۴
۲	دانشکده پرستاری و مامایی	۴۳	۱۹	۲۵
۳	دانشکده بهداشت	۳۱	۱۳	۱۸
۴	دانشکده پیرا پزشکی	۲۶	۱۲	۱۴
۵	دانشکده دندانپزشکی	۱۸	۴	۱۴
۶	مرکز تحقیقات بهداشت محیط	۵	۰	۵
۷	مرکز تحقیقات علوم سلولی و مولکولی	۵	۰	۵
۸	مرکز تحقیقات عوامل اجتماعی موثر بر سلامت	۵	۰	۵
	جمع	۳۱۳	۱۵۳	۱۵۹



نمودار ۲-۳: تعداد پستهای مصوب، با تصدی و بالاتصدی هیأت علمی در سال ۱۳۹۷

جدول ۲-۱۴: آمار کارکنان بازنشسته سی سال خدمت به تفکیک نوع استخدام در سال ۱۳۹۷

نوع استخدام	تعداد
رسمی	۹۵
پیمانی	۲
قراردادی تبصره ۳ و تبصره ۴	۲۵

جدول ۲-۱۵: آمار کارکنان خروجی دانشگاه به تفکیک نوع خروج در سال ۱۳۹۷

نوع خروج	تعداد
بازنشسته سی سال خدمت	۵۹
بازنشسته پیش از موعد	۲۲
انتقال خروجی به دستگاههای خارج از دانشگاه	۲۰
استعفا	۰
اخراج	۲
شاغل فوت شده	۱۱
فسخ قرارداد	۱۲۹
مشمولین قانون خدمت پزشکان و پیراپزشکان خروجی	۴۵۲
ضرب و کسوف خروجی	۱۲
پرسنل وظیفه خروجی	۶۸
باز خرید خدمت	۲
از کار افتاده	۴
بازنشسته صندوق تامین اجتماعی	۲۷

جدول ۲-۱۶: تعداد کارکنان تبدیل وضعیت یافته در سال ۱۳۹۷

تعداد	نوع
۱۳۰	از پیمانی به رسمی - آزمایشی
۱۳۲	از رسمی - آزمایشی به رسمی
۲۱	از رسمی - آزمایشی به پیمانی
۹	از پیمانی به رسمی قطعی
۰	از قراردادی تبصره ۳ به رسمی - آزمایشی
۲	از قراردادی تبصره ۳ به رسمی
۷	از قراردادی تبصره ۳ به پیمانی

جدول ۲-۱۷: تعداد کارکنان جذب طی فرایند استخدام در سال ۱۳۹۷

تعداد	نوع استخدام
۴۲۵	پیمانی
۰	قراردادی تبصره ۳ و ۴
۲۲	سایر (شرکتی)

جدول ۲-۱۸: تعداد بازنشستگان به تفکیک رشته شغلی در سال ۱۳۹۷

تعداد	رشته شغلی
۷	اداری مالی
۷۸	بهداشتی درمانی
۱	فنی و مهندسی
۱	فناوری اطلاعات
۱	آموزشی و فرهنگی
۰	امور اجتماعی
۲۹	خدمات
۵	هیات علمی

جدول ۲-۱۹: تعداد افراد وارد شده به دانشگاه خارج از فرایند استخدام در سال ۱۳۹۷

تعداد	نوع
۱۰	انتقال ورودی از دستگاههای خارج از دانشگاه
۵۲۰	مشمولین قانون خدمت پزشکان و پیراپزشکان ورودی
۲۶	ضریب k ورودی
۷۲	پرسنل وظیفه ورودی

جدول ۲-۲۰: آمار بازنشستگان و خروج از خدمت و جذب نیروی دانشگاه در سال های ۱۳۹۷-۱۳۹۰

آمار جذب نیرو	آمار بازنشستگان و خروج از خدمت	
	تعداد	سال
۳۴۸	۱۷۹	۱۳۹۰
۲۸۳	۱۰۹	۱۳۹۱
۹۷	۱۲۱	۱۳۹۲
۶۳۴	۴۷۴	۱۳۹۳
۴۷۸	۱۲۲	۱۳۹۴
۸۱۹	۱۷۶	۱۳۹۵
۱۶۶۶	۸۸۱	۱۳۹۶
۴۴۷	۱۲۲	۱۳۹۷

جدول ۲-۲۱: نیروهای موجود در واحدهای تحت پوشش در سال ۱۳۹۷

نوع استخدام	ستاد مرکزی												
	رسمی	پیمانی	سایر	جمع	دانشجویی و فرهنگی	بهداشتی	درمان و دارو	ریاست و پشتیبانی	آموزشی و پژوهشی	معاونت تحقیقات و فناوری	جمع	آموزشگاه ها و آموزشگاه ها	دانشگاه ها و آموزشگاه ها
بهداشتی علمی	رسمی	۰	۰	۰	۰	۰	۰	۰	۰	۰	۰	۰	۰
	پیمانی	۰	۰	۰	۰	۰	۰	۰	۰	۰	۰	۰	۰
	سایر	۰	۰	۰	۰	۰	۰	۰	۰	۰	۰	۰	۰
	جمع	۰	۰	۰	۰	۰	۰	۰	۰	۰	۰	۰	۰
بهداشتی عمومی	رسمی	۲۸	۵۵	۷۷	۱۱۵	۱۹	۱۰	۱۶۵	۱۵	۳۰۹	۷۹	۹۸	۱۸۹۵
	پیمانی	۱	۰	۴	۲۱	۱	۰	۲۱	۱	۲۷	۳	۱۴	۸۴۴
	مشمول تعهدات قانونی (ضریب کا)	۰	۰	۰	۰	۰	۰	۰	۰	۰	۰	۱	۱۲۲
	مشمولین خدمت پزشکان و پیرا پزشکان (طرحی)	۰	۰	۱۰	۱	۱	۰	۱۰	۱	۲	۱۴	۵	۱۱۲۱
	پیام آوران بهداشت	۰	۰	۰	۰	۰	۱	۰	۰	۱	۱	۰	۶۰
	قانون کار	۱	۰	۰	۰	۰	۱	۰	۰	۱	۱	۰	۰
	قرارداد کار معین تبصره ۳ ماده ۲	۳۴	۴	۲۵	۵۷	۱۰	۱۳۷	۷	۱۰	۷	۲۱	۴۴	۵۳۲
	مشاغل کارگری تبصره ۴ ماده ۲	۷۱	۳	۱۵	۴۴	۱	۱۳۵	۱	۱	۱	۳	۳۰	۵۴۵
	قرارداد ساعت کاری	۰	۰	۰	۰	۰	۰	۰	۰	۰	۰	۱	۱۵۳
	قرارداد پزشک خانواده	۰	۰	۰	۰	۰	۰	۰	۰	۰	۰	۰	۰
	جمع	۱۳۵	۶۲	۱۳۱	۲۳۸	۳۲	۶۲۴	۱۱۵	۱۹۳	۲۶	۳۳۳	۲۷۹۳	۵۲۷۲
	جمع کل	۱۳۵	۶۲	۱۳۱	۲۳۸	۳۲	۶۳۱	۳۵۶	۱۹۳	۳۳	۳۳۳	۲۷۹۳	۵۲۷۲

جدول ۲-۲۲ اعضای غیر هیات علمی زن به تفکیک مدرک تحصیلی و رابطه استخدامی در سال ۱۳۹۷

جمع	PHD	داروساز عمومی	دندانپزشک عمومی	دندانپزشک متخصص	پزشک فوق تخصص	پزشک متخصص	پزشک عمومی	فوق لیسانس	لیسانس	فوق دیپلم	دیپلم	سیکل	زیر سیکل	
۲۳۱۶	۲	۲	۱	۰	۰	۱۴	۳۵	۱۳۵	۱۰۴۷	۲۸۰	۶۴۸	۱۱۱	۴۱	رسمی
۶۲۸	۰	۰	۰	۰	۰	۱	۸	۲۸	۴۹۱	۳۵	۶۵	۰	۰	پیمانی
۸۷	۰	۰	۱۴	۲	۰	۷۱	۰	۰	۰	۰	۰	۰	۰	مشمولین تعهدات قانونی (ضریب کا)
۹۸۵	۰	۱۸	۰	۰	۰	۰	۶۱	۱۶	۸۸۵	۵	۰	۰	۰	مشمولین طرح
۰	۰	۰	۰	۰	۰	۰	۰	۰	۰	۰	۰	۰	۰	پیام آوران بهداشت
۰	۰	۰	۰	۰	۰	۰	۰	۰	۰	۰	۰	۰	۰	قانون کار
۳۸۸	۱	۱	۰	۰	۰	۰	۰	۲۶	۱۷۵	۵۸	۱۰۹	۶	۱۲	قرارداد کار معین
۱۲۸	۰	۰	۰	۰	۰	۰	۰	۰	۰	۰	۳۸	۲۶	۶۴	قرارداد مشاغل کارگری
۴۵	۰	۰	۰	۰	۱	۳۳	۱۱	۰	۰	۰	۰	۰	۰	قرارداد ساعت کاری
۲۱۸	۰	۰	۴	۰	۰	۰	۳۵	۰	۱۱۱	۶۵	۳	۰	۰	قرارداد پزشک خانواده
۴۷۹۵	۳	۲۱	۱۹	۲	۱	۱۱۹	۱۵۰	۲۰۵	۲۷۰۹	۴۴۳	۸۶۳	۱۴۳	۱۱۷	جمع اقلام

جدول ۲-۲۳ اعضای غیر هیات علمی مرد به تفکیک مدرک تحصیلی و رابطه استخدامی در سال ۱۳۹۷

جمع زن و مرد	جمع	PHD	دامپزشک	داروساز عمومی	دندانپزشک عمومی	پزشک فوق تخصص	پزشک متخصص	پزشک عمومی	فوق لیسانس	لیسانس	فوق دیپلم	دیپلم	سیکل	زیر سیکل	
۴۲۴۵	۱۹۲۹		۱	۶	۳۳	۲	۶۵	۹۵	۱۵۵	۷۲۳	۲۳۰	۴۵۸	۱۲۰	۴۱	رسمی
۱۰۶۹	۴۴۱	۱					۷	۱۱	۲۳	۳۱۶	۳۸	۴۱	۲	۲	پیمانی
۱۲۶	۳۹					۳	۳۶								مشمولین تعهدات قانونی (ضریب کا)
۱۳۲۹	۳۴۴			۷	۱۵			۲۸	۹	۲۵۵	۳۰				مشمولین طرح
۱۳۵	۱۳۵						۱	۵		۶۲	۶۷				پیام آوران بهداشت
۲	۲												۱	۱	قانون کار
۱۱۳۱	۷۴۳	۱		۱			۱	۲	۲۶	۲۳۳	۱۱۴	۱۷۶	۵۴	۱۳۵	قرارداد کار معین
۸۲۶	۶۹۸										۲	۲۱۸	۱۹۵	۲۸۳	قرارداد مشاغل کارگری
۱۵۶	۱۱۱					۱	۶۴	۴۶							قرارداد ساعت کاری
۳۱۱	۹۳				۷			۵۱	۲۰	۱۴	۱				قرارداد پزشک خانواده
۹۳۳۰	۴۵۳۵	۲	۱	۱۴	۵۵	۶	۱۷۴	۲۳۸	۲۱۳	۱۶۰۹	۴۹۵	۸۹۴	۳۷۲	۴۶۲	جمع اقلام

جدول ۲-۲۴ اعضای هیات علمی به تفکیک جنسیت، مدرک تحصیلی و رابطه استخدامی در سال ۱۳۹۷

جمع کل	مرد					زن					جنسیت
	جمع	فوق لیسانس	دکتری PHD	دکتری تخصصی	فوق تخصص	جمع	فوق لیسانس	دکتری PHD	دکتری تخصصی	فوق تخصص	مقطع تحصیلی
۵۷	۳۷	۵	۱۴	۱۴	۴	۲۰	۸	۴	۸	۰	هیات علمی رسمی تمام وقت
۲۱	۱۸	۲	۱۱	۵	۰	۳	۰	۰	۲	۱	هیات علمی رسمی آزمایشی تمام وقت
۶۸	۴۷	۱۳	۸	۱۵	۱۱	۲۱	۷	۴	۹	۱	هیات علمی پیمانی تمام وقت
۴	۳	۰	۲	۱	۰	۱	۰	۰	۰	۱	مشمولین (هیات علمی) قانون خدمت پزشکان و پیراپزشکان
۹	۵	۰	۱	۴	۰	۴	۰	۰	۴	۰	مشمولین تعهدات قانونی هیات علمی (ضریب کا)
۷۹	۴۳	۵	۱۸	۱۱	۹	۳۶	۴	۹	۲۰	۳	هیات علمی متعهدین خدمت پزشکان و پیراپزشکان
۷	۷	۱	۳	۳	۰	۰	۰	۰	۰	۰	مشمولین ماده یک قانون نحوه تامین هیات علمی
۳	۳	۱	۱	۰	۱	۰	۰	۰	۰	۰	هیات علمی قراردادی تبصره ۷ ماده ۱۴
۲۴۸	۱۶۳	۲۷	۵۸	۵۳	۲۵	۸۵	۱۹	۱۷	۴۳	۶	جمع اقلام

جدول ۲- ۲۵: فرم آمار و اطلاعات اجرایی دوره های آموزشی در سال ۱۳۹۷

ردیف	شغلی		جمع		بهبود مدیریت		جمع		فرهنگی و عمومی		جمع کل	توجهی بدو خدمت	تعداد دوره های برگزار شده	درون سازمانی	برون سازمانی	میزان ساعت دوره های برگزار شده	تعداد شرکت کنندگان دوره	نفر ساعت دوره ها	سرانه آموزش	
	کارمند	مدیر	کارمند	مدیر	کارمند	مدیر	کارمند	مدیر	کارمند	مدیر										
۱	۳۴۵	۲۵۶	۶۰۱	۱	۱	۲	۳۵	۴۰	۷۵	۰	۶۷۸	۰	حضور							
	۱۴۰	۱۳۱	۲۷۱	۲	۲	۴	۲۷	۲۷	۵۴	۲	۳۳۱	۲	غیر حضور							
	۲	۲	۴	۰	۰	۰	۱	۱	۲	۰	۶	۰	غیر الکترونیکی							
	۳	۳	۶	۰	۰	۰	۰	۰	۰	۰	۶	۰	حضور							
	۰	۰	۰	۰	۰	۰	۰	۰	۰	۰	۰	۰	غیر حضور							
	۳	۳	۶	۱	۱	۲	۱	۱	۲	۰	۱۰	۰	غیر الکترونیکی							
۲	۴۵۱۱	۳۲۱۷	۷۷۲۸	۹۲	۹۸	۱۹۰	۷۵۳	۴۹۵	۱۲۴۸	۲۰۰	۹۳۶۶	۲۰۰	میزان ساعت دوره های برگزار شده							
۳	۷۱۰۳۷	۳۴۳۸	۷۴۴۷۵	۲۴۲۲	۲۵۳	۲۶۷۵	۲۹۲۹۸	۱۲۰۹	۳۰۵۰۷	۶۸۷	۱۰۸۳۴۴	۶۸۷	تعداد شرکت کنندگان دوره							
۴	۵۵۲۱۵۰	۲۹۷۶۷	۵۸۱۹۱۷	۳۱۲۱۹	۳۱۹۰	۳۴۴۰۹	۲۵۳۸۱۴۲	۱۰۲۴۵	۲۶۴۰۸۷	۶۸۷۰۰	۹۴۹۱۱۳	۶۸۷۰۰	نفر ساعت دوره ها							
۵	۸۱۰۱۰۰	۸۱۰۱۶۹	مدیران	۲۵۵	مدیران	۷	بودجه آموزشی مصرف شده	کارمندان	۸۹۸۵	کارکنان (رسمی و پیمانی)	۶	تعداد کارمندان	۸۱۰۱۰۰	کارمندان	مدیران	۸۱۰۱۶۹	سرانه آموزش	مدیران	۰	مدیران : ۰

جدول ۲-۲۶: آزمونهای الکترونیک دوره های آموزش ضمن خدمت در سال های ۱۳۹۷-۱۳۹۳

آزمونهای الکترونیک دوره های آموزش ضمن خدمت													
ردیف	سال	تعداد آزمونهای برگزار شده	تعداد آزمون شغلی	تعداد آزمون عمومی	تعداد آزمون توجیهی بدو خدمت	جمع ساعت شغلی	جمع ساعت عمومی	جمع ساعت توجیهی بدو خدمت	تعداد ثبت نام شدگان	تعداد قبولی	تعداد مردودی	تعداد سوالات بارگذاری شده	تعداد سوالات تخصیص داده شده
۱	۱۳۹۳	۵۶	۴۸	۷	۱	۸۱۲	۵۸	۹۷۰	۷۱۵۰	۲۴۳۲	۲	۵۲۰۲	۱۸۵۵
۲	۱۳۹۴	۷۹	۴۷	۲۷	۱	۵۱۷	۱۷۹	۸۳۵	۵۰۳۳	۳۸۷۰	۲۱۸	۶۴۱۶	۴۵۶۶
۳	۱۳۹۵	۸۷	۶۸	۹	۱	۶۶۰	۸۲	۹۰۴	۵۷۳۸	۴۴۸۴	۱	۶۳۷۵	۶۵۰۵
۴	۱۳۹۶	۱۳۹۱	۱۲۵۳	۱۳۶	۲	۹۵۵۲	۸۸۹	۱۰۶۴۱	۷۴۳۳	۶۰۵۵	۹۰	۶۲۵۸	۳۲۷۲۶
۵	۱۳۹۷	۱۵۱۴	۱۲۵۰	۲۳۶	۴	۸۵۶۰	۱۶۵۹	۱۰۹۴۹	۷۴۲۱	۶۰۵۴	۷۰۶۳	۳۰۹۵۷	۳۸۰۴۳

فصل سوم

معاونت بهداشتی

جدول ۳-۱: آمار واکسیناسیون کودکان زیر یکسال در سال ۱۳۹۷

درصد روستایی	درصد شهری	مناطق واکسن
۱۰۰	۱۰۰	ب.ث.ژ BCG
۱۰۰	۹۹/۹	پنتاوالان نوبت سوم * pentavalent
۱۰۰	۹۹/۹	فلج اطفال نوبت سوم oPV
۱۰۰	۹۹/۸	سرخک - سرخجه - اوربون MMR

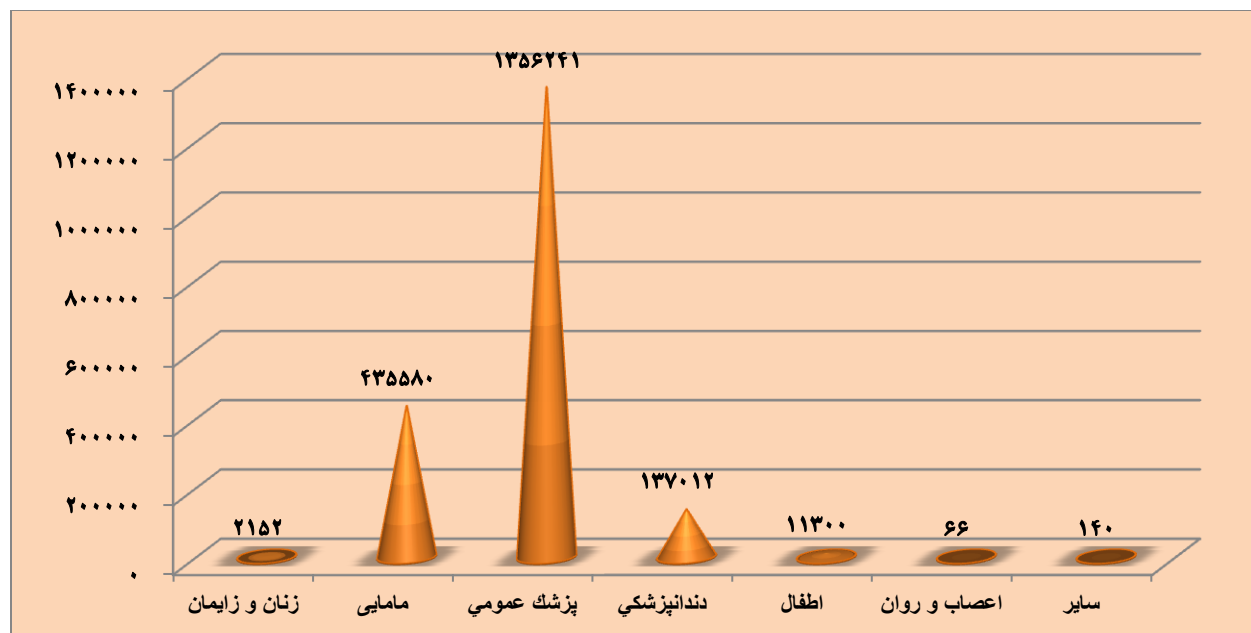
* با توجه به ادغام واکسن پنتاوالان pentavalent در برنامه واکسیناسیون کشوری، آمار واکسیناسیون بر اساس آخرین دستورالعمل وزارتخانه ثبت شده است.

جدول ۳-۲: تعداد مراجعین دریافت خدمات بهداشت دهان و دندان در سال ۱۳۹۷

کل مراجع	کل ارجاع	فیشور سیالنت تراپی	فلوراید تراپی	جرم گیری و پروساز	ترمیمی	کشیدن دندان	معاینه	خدمات بهداشتی درمانی منطقه
۴۷۴۵۳۴	۲۹۸۲	۱۱۱۹۴	۴۱۲۳۴۷	۶۰۹۳	۴۸۹۵۸	۸۱۵۴۹	۳۶۵۲۷۲	کل

جدول ۳-۳: موارد مراجعه بیماران سرپایی به مراکز بهداشتی درمانی بر حسب تخصص های مورد نیاز در سال ۱۳۹۷

نوع تخصص	موارد مراجعه به مرکز بهداشت
زنان و زایمان	۲۱۵۲
مامایی	۴۳۵۵۸۰
پزشک عمومی	۱۳۵۶۲۴۱
دندانپزشکی	۱۳۷۰۱۲
اطفال	۱۱۳۰۰
اعصاب و روان	۶۶
سایر	۱۴۰
کل	۱۹۴۴۵۳۴



نمودار ۳-۱: موارد مراجعه بیماران سرپایی به مراکز بهداشتی درمانی بر حسب تخصص های مورد نیاز در سال ۱۳۹۷

جدول ۳-۴: شاخص های بهداشت محیط در سال ۱۳۹۷

ردیف	عنوان	درصد (استان)
۱	درصد خانوارهایی که به آب آشامیدنی دسترسی دارند.	۹۹/۸
۲	درصد خانوارهایی که از شبکه عمومی آب آشامیدنی استفاده مینمایند.	۹۶/۶
۳	درصد خانوارهای دارای توالی بهداشتی	۸۴/۲
۴	درصد خانوارهایی که زباله را به روش بهداشتی جمع آوری و دفع میکنند.	۸۳/۹
۵	درصد خانوارهایی که فضولات حیوانی را به روش بهداشتی جمع آوری میکنند.	۶۱/۵
۶	درصد مراکز بهداشتی درمانی که از نظر بهداشت محیط دارای شرایط مطلوب شهری هستند	۸۲/۸
۷	درصد مراکز بهداشتی درمانی که از نظر بهداشت محیط دارای شرایط مطلوب روستایی هستند	۷۱/۲
۸	درصد بیمارستانهایی که مدیریت پسماند آنها مطلوب است	۸۵
۹	درصد بیمارستانهایی که جمع آوری و دفع مطلوب فاضلاب دارند	۹۰
۱۰	درصد بیمارستانهایی که بخش های آن مطلوب است	۹۰
۱۱	درصد بیمارستانهایی که آشپزخانه آنها مطلوب است	۸۵
۱۲	درصد مراکز کاربرد پرتوهای یونساز دارای شرایط حفاظتی مطلوب	۹۲/۶
۱۳	شاخص نمونه های آب آشامیدنی از نظر باکتریولوژیکی مطلوب شهری	۹۹/۲
۱۴	شاخص نمونه های آب آشامیدنی از نظر باکتریولوژیکی مطلوب روستایی	۸۲

جدول ۳-۵: توزیع فراوانی دسترسی روستائیان به امکانات بهداشتی در استان کردستان در سال ۱۳۹۷

روستاهای تحت پوشش (دارای سکنه)	خانوارهای روستایی تحت پوشش	درصد دسترسی روستائیان به خدمات بهداشتی درمانی
۱۸۲۲	۱۳۴۰۶۶	۱۰۰

جدول ۳-۶: توزیع فراوانی وضعیت بهداشت محیط مناطق روستایی استان کردستان در سال ۱۳۹۷

با جمع آوری بهداشتی فضولات حیوانی	تعداد کل خانوارهایی که در محل زندگی خود دام نگهداری مینمایند	با جمع آوری و دفع بهداشتی زباله	دارای توالت بهداشتی	با دسترسی به شبکه عمومی آب آشامیدنی	با دسترسی به آب آشامیدنی (شبکه عمومی و منابع بهسازی)	*تعداد کل	موارد
۳۲۹۹۰	۵۳۵۹۲	۱۰۴۲۰۵	۱۰۴۵۰۱	۱۱۹۹۱۹	۱۲۳۸۴۹	۱۲۴۱۳۵	خانوارهای تحت پوشش
۸۸۳	۱۶۴۵	۱۱۵۸	۱۲۹۰	۱۴۸۶	۱۷۸۵	۱۸۰۶	روستاهای تحت پوشش

۳-۷: اهم فعالیتهای واحد بهداشت محیط در سال ۱۳۹۷

ردیف	عنوان	تعداد
۱	تعداد مراکز تهیه و توزیع و فروش مواد غذایی فعال	۱۹۲۹۶
۲	تعداد اماکن عمومی فعال	۱۰۵۶۷
۳	تعداد مراکز و اماکن بین راهی فعال	۱۳۹
۴	تعداد سامانه های آب رسانی فعال	۱۷۴۶
۵	تعداد مراکز آموزشی و تربیتی فعال	۲۶۳۹
۶	تعداد بازدید از مراکز تهیه و توزیع و فروش مواد غذایی	۷۰۹۹۲
۷	تعداد بازدید از اماکن عمومی	۱۶۵۸۶
۸	تعداد بازدید از اماکن بین راهی	۱۰۳۳
۹	تعداد بازدید از سامانه های آب رسانی	۵۶۲۲
۱۰	تعداد اخطاریه های بهداشتی صادره به دلیل نواقص بحرانی	به دلیل باز طراحی سامانه غیر قابل استخراج
۱۱	تعداد مراکز و اماکن معرفی شده به دادگاه به علت داشتن نواقص بحرانی	به دلیل باز طراحی سامانه غیر قابل استخراج
۱۲	تعداد اخطاریه های بهداشتی نواقص غیر بحرانی صادر شده	به دلیل باز طراحی سامانه غیر قابل استخراج
۱۳	تعداد مراکز و اماکن معرفی شده به دادگاه به علت داشتن نواقص غیر بحرانی	به دلیل باز طراحی سامانه غیر قابل استخراج
۱۴	تعداد مراکز و اماکن که به دلیل تخلف بهداشتی پلمپ شده اند	۱۸۷
۱۵	تعداد نمونه برداری مواد غذایی صنفی	۴۶۲۱
۱۶	تعداد نمونه برداری مواد غذایی صنفی مطابق استاندارد	۱۵۶۳
۱۷	تعداد نمونه برداری مواد غذایی صنعتی	به دلیل باز طراحی سامانه غیر قابل استخراج
۱۸	تعداد نمونه برداری مواد غذایی صنعتی مطابق استاندارد	به دلیل باز طراحی سامانه غیر قابل استخراج
۱۹	تعداد نمونه برداری با استفاده از دستگاه های پرتابل بازرسی	به دلیل باز طراحی سامانه غیر قابل استخراج
۲۰	تعداد کارت بهداشت صادر شده	۳۲۱۳۶
۲۱	مقدار مواد غذایی ضبط و معدوم شده	۳۶۰۳۶۶
۲۲	تعداد کلر سنجی انجام شده از آب آشامیدنی	۲۳۲۳۴۹
۲۳	تعداد کلر سنجی مطلوب آب آشامیدنی	۱۴۶۲۴۳
۲۴	تعداد نمونه برداری باکتریولوژیکی آب آشامیدنی	۲۳۹۰۰
۲۵	تعداد نمونه برداری باکتریولوژیکی مطلوب آب آشامیدنی	۲۲۰۲۰
۲۶	تعداد نمونه های شیمیایی آب آشامیدنی	۱۲۹۵
۲۷	تعداد نمونه های مطلوب آب آشامیدنی	۱۲۷۰
۲۸	تعداد شکایات مردمی ثبت شده در سامانه ثبت شکایات مردمی ۱۹۰	۲۰۵۶

جدول ۳-۸: فعالیتهای عمده بهداشت محیط در زمینه بازدید از مکانهای تهیه، توزیع و نگهداری مواد غذایی در سال ۱۳۹۷

سال و شهرستان	موارد بازدید شده	کارت معاینه پزشکی صادر شده	معرفی متخلفین به مقامات قضایی	اماکن تعطیل شده	مقدار مواد غذایی ضبط شده و معدومی (kg)
۱۳۹۷	۸۸۶۱۱	۳۳۱۳۶	۱۴۳۹	۱۸۷	۳۶۰۳۶۶
بانه	۸۳۷۸	۳۳۴۵	۹۴	۹	۲۲۷۷۶
بیجار	۷۷۶۳	۲۰۱۴	۸۳	۶	۱۳۰۳۵
دیواندره	۴۸۳۷	۱۵۱۶	۹۲	۲۵	۲۹۸۶
سقز	۱۳۴۴۸	۵۳۰۱	۹۹	۳۳	۸۳۶۸۹
سنندج	۲۷۴۷۵	۱۱۷۹۴	۴۴۱	۷۵	۷۸۶۵۴
قروه	۸۰۸۸	۲۳۸۶	۱۹۲	۷	۷۱۱۲
کامیاران	۳۲۰۵	۱۳۶۲	۴۷	۴	۱۳۴۳۲۴
مریوان	۱۰۴۳۱	۲۳۴۲	۲۲۶	۶	۶۶۴۲
سرو آباد	۲۳۶۷	۱۰۶۸	۴۷	۱۱	۱۶۵۱
دهگلان	۲۶۱۹	۱۰۰۸	۱۱۸	۱۱	۹۴۹۷

جدول ۳-۹: توزیع فراوانی مراقبت نوجوانان ۵-۱۸ ساله در مناطق روستایی استان کردستان در سال ۱۳۹۷

نوجوان ۵-۱۸ ساله		
۴/۴	چاقی	درصد وضعیت منحنی رشد نوجوانان
۹/۴	اضافه وزن	
۲/۰۷	لاغری	
۳/۰۳	اختلال بینایی	درصد موارد اختلالات
۰/۶۷	اختلال شنوایی	
۶/۸	رشک و شپش سر	

جدول ۳-۱۰: توزیع فراوانی مراقبت نوجوانان ۵-۱۸ ساله در مناطق شهری استان کردستان در سال ۱۳۹۷

نوجوان ۵-۱۸ ساله		
۶/۴	چاقی	درصد وضعیت منحنی
۱۱/۸۶	اضافه وزن	رشد نوجوانان
۳/۷	لاغری	
۲/۱۸	اختلال بینایی	درصد موارد اختلالات
۰/۴۳	اختلال شنوایی	
۵/۱	ریشک و شپش سر	

جدول ۳-۱۱: توزیع فراوانی مراقبت جوانان ۱۸-۲۹ ساله در مناطق شهری کردستان در سال ۱۳۹۷

۳۰۲۲۸۲	تعداد جوانان	درصد مراقبت جوانان
۶۹/۳	درصد پوشش مراقبت	

جدول ۳-۱۲: توزیع فراوانی مراقبت جوانان ۱۸-۲۹ ساله در مناطق روستایی کردستان در سال ۱۳۹۷

۲۹۳۹۵۸	تعداد جوانان	درصد مراقبت جوانان
۶۰/۵	درصد پوشش مراقبت	

جدول ۳-۱۳: شاخص های برنامه سلامت مادران

درصد	شاخص	منبع استخراج شاخص
۳۳/۶	درصد سزارین	فرمهای آماری
۹۹/۹	درصد زایمان ایمن	
۳	تعداد موارد مرگ مادر باردار	

جدول ۳-۱۴: شاخص های برنامه کودکان در سال ۱۳۹۷

درصد	شاخص ها	منبع استخراج شاخص
۵۶/۳	اختلال رشد	CHS علل تجویز شیر مصنوعی
۱۶/۷	چند قلوی	
۲/۷	جدایی والدین	
۱۶/۲	بیماری مادر و مصرف دارو	
۰/۲	فرزند خواندگی	
۰/۳	مرگ مادر	
۷/۶	سایر	
۸۶/۵	درصد تجویز شیر مصنوعی در کمیسیونهای شیر مصنوعی	
۷۶/۹	نسبت بیمارستانهای دوستدار کودک	نتایج پایش و ارزیابی بیمارستانهای دوستدار کودک

جدول ۳-۱۵: شاخصهای سلامت در استان کردستان در سال ۱۳۹۷

ردیف	واحد	عنوان	شاخص	
۱	گسترش	سهم جمعیت روستایی و شهرهای زیر ۲۰ هزار نفر تحت پوشش برنامه پزشک خانواده از کل جمعیت روستایی و شهرهای زیر ۲۰ هزار نفر استان	۱۰۰	
۲		تعداد تیم پزشک خانواده موجود در مراکز مجری برنامه به تعداد تیم مورد نیاز	۱۶۸	
۳		میزان بروز سرطان (بر اساس ثبت)	۱۳۶۶ (سال ۹۶)	
۴		درصد پوشش برنامه ثبت سرطان	٪۹۰	
۵		میزان بروز تالاسمی	صفر	
۶		میزان شیوع تالاسمی	۲/۱ در یکصد هزار	
۷		میزان بروز فلج شل حاد در کودکان زیر ۱۵ سال	۷/۷	
۸		میزان بروز سرخک	۰	
۹		میزان بروز مالاریا	۰	
۱۰		میزان بروز انواع سل	کل موارد سل	۹/۹
			سل اسمیر مثبت	۵/۱
			سل اسمیر منفی	۱/۷
			سل خارج ریوی	۲/۷
۱۱		میزان بروز مننژیت منگوکوک	۰	
۱۲		میزان بروز سیاه سرفه	۰/۸ در یکصد هزار	
۱۳		میزان بروز دیفتری	۰	
۱۴		میزان شیوع HIV در معتادان تزریقی در دسترس	در دسترس نیست	
۱۵		میزان شیوع HIV در بزرگسالان ۱۵-۴۹ سال	۳۳/۰۵ در یکصد هزار جمعیت ۱۵-۴۹ ساله	
۱۶		میزان شیوع HIV در جمعیت خاص (طبق تعریف)	در دسترس نیست	
۱۷		تعداد بیماران مبتلا به جذام بر حسب سن و جنس	۱	
۱۸		تعداد بروز بیماری سالک	تعداد: ۱۱ - بروز: ۰/۶۸	
۱۹		میزان بروز بیماری سیاه زخم	تعداد: ۵۰ - بروز: ۳/۱	
۲۰		تعداد موارد هاری	۰	
۲۱		میزان بروز کزاز نوزادی	۰	
۲۲	تعداد کل کزاز	۰		
۲۳	میزان بروز کم کاری مادرزادی تیروئید	۶/۹۴ در هزار نوزاد زنده غربالگری شده		
۲۴	تعداد موارد حیوان گزیدگی	۱۹۹۱		

جدول ۳-۱۶: شیوع دیابت براساس جنس در استان کردستان در سال ۱۳۹۷

تعداد افراد	افراد غربالگری		تعداد بیماران		کل شیوع
	مرد	زن	مرد	زن	
جمع کل ماه جاری	۱۱۴۸۶۵	۱۱۵۷۴۹	۲۹۷۷	۷۰۰۳	۴/۳
					شیوع درصد (مردان) ۲/۶
					شیوع درصد (زنان) ۶/۱

جدول ۳-۱۷: تعداد مراجعه کودک بیمار در سطح خانه بهداشت و مراکز بهداشتی درمانی شهری و روستایی

سال ۱۳۹۷	سال ۱۳۹۶	سال ۱۳۹۵	سال ۱۳۹۴	مرکز درمانی
				خانه بهداشت
۱۵۲۲۱	۱۸۹۶۰	۱۷۱۶۷	۱۷۹۴۷	
۲۴۳۳۳	۲۳۹۱۳	۲۴۱۰۶	۱۹۲۲۷	مرکز بهداشتی درمانی روستایی
۷۹۰۰	۵۴۹۹	۴۳۹۷	۹۰۸۴	مرکز بهداشتی درمانی شهری

جدول ۳-۱۸: بیماریها در استان کردستان در سال ۱۳۹۷

ردیف	نوع بیماری	تعداد
۱	تب مالت	تعداد: ۸۱۸ - بروز: ۵۱
۲	حیوان گزیدگی	تعداد: ۱۹۹۱ - بروز: ۱۲۴/۴
۳	تب راجعه	*
۴	کیست هیداتیک	تعداد: ۱۸ - بروز: ۱/۱

جدول شماره ۳-۱۹: نسبت درصد ۱۰ علت اول مرگ در سال های ۱۳۹۶ و ۱۳۹۷

سال ۱۳۹۷			سال ۱۳۹۶		
درصد	علت مرگ	ردیف	درصد	علت مرگ	ردیف
۴۲/۴۴	بیماریهای قلبی و عروقی	۱	۳۹/۹	بیماریهای قلبی و عروقی	۱
۱۴/۲۹	سرطانها و تومورها	۲	۱۴/۸	سرطانها و تومورها	۲
۸/۱۵	علائم و حالات بد تعریف شده	۳	۸/۷	علائم و حالات بد تعریف شده	۳
۶/۹۹	بیماریهای دوران حول تولد	۴	۷/۶	بیماریهای دوران حول تولد	۴
۵/۲۵	حوادث حمل و نقل	۵	۵/۹	حوادث حمل و نقل	۵
۴/۲۵	بیماری دستگاه تنفس	۶	۴/۸	بیماری دستگاه تنفس	۶
۲/۸۴	بیماریهای غدد ، تغذیه و متابولیک	۷	۲/۴	بیماریهای غدد ، تغذیه و متابولیک	۷
۲/۸۰	بیماریهای دستگاه ادراری و تناسلی	۸	۲/۴	بیماریهای دستگاه ادراری و تناسلی	۸
۲/۶۴	بیماریهای دستگاه گوارش	۹	۲/۴	بیماریهای دستگاه گوارش	۹
۲/۱۰	بیماریهای سیستم عصبی	۱۰	۲/۰۱	بیماریهای سیستم عصبی	۱۰

برنامه نظام مراقبت مرگ کودکان ۱ تا ۵۹ ماهه

میزان بروز مرگ کودکان ۱ تا ۵۹ ماهه در ۱۰۰۰ تولد زنده در دانشگاه علوم پزشکی کردستان

* در سال ۱۳۹۰: ۴/۸۶	* در سال ۱۳۹۱: ۴/۹۲	* در سال ۱۳۹۲: ۳/۸
* در سال ۱۳۹۳: ۴/۲۶	* در سال ۱۳۹۴: ۳/۳۴	* در سال ۱۳۹۵: ۳/۹
* در سال ۱۳۹۶: ۳/۳	* در سال ۱۳۹۷: ۳/۵	

جدول ۳-۲۰: نسبت مرگ کودکان ۱ تا ۵۹ ماهه بر اساس علت فوت در گروه بندی ICD۱۰

سال ۱۳۹۷		سال ۱۳۹۶	
نسبت	علت مرگ	نسبت	علت مرگ
۲۳/۸	ناهنجاری مادرزادی و کروموزومی	۲۰/۲	ناهنجاری مادرزادی و کروموزومی
۲۱/۹	حوادث و سوانح غیر عمدی	۲۷/۷	حوادث و سوانح غیر عمدی
۸/۵۷	سرطانها و تومورها	۶/۴	سرطانها و تومورها
۹/۵۲	بیماریهای سیستم عصبی	۶/۴	بیماریهای سیستم عصبی
۴/۷۶	سایر	۳/۲	سایر
۰/۹۵	بیماریهای حول تولد	۱/۱	بیماریهای حول تولد
۳/۸	بیماریهای دستگاه تنفس	۱۱/۷	بیماریهای دستگاه تنفس
۴/۷۶	بیماریهای عفونی و انگلی	۴/۳	بیماریهای عفونی و انگلی
۷/۶۲	بیماریهای قلبی	۷/۴	بیماریهای قلبی

جدول ۳-۲۱: آمار سالمندان (شیوه زندگی سالم) در شش ماهه اول سال ۱۳۹۷

شش ماهه اول				شهرستان
آموزش دیده		نیازمند آموزش (گروه سنی ۶۰ سال و بیشتر)		
روستا	شهر	روستا	شهر	
۳۴۲۵	۳۸۳۴	۹۷۶۰	۳۳۰۰۰	سنندج
۴۴۸۲	۱۰۶۷	۵۳۹۶	۸۹۸۳	قروه
۳۶۳۱	۲۳۴۶	۷۷۲۲	۱۵۵۲۴	سقز
۱۳۸۴	۷۹۹	۴۱۳۵	۷۸۲۰	بانه
۲۷۰۴	۲۷۹۸	۴۷۲۹	۸۷۸۲	مریوان
۱۸۸۶	۱۴۰	۶۱۵۴	۶۱۱	سروآباد
۳۰۰۶	۴۸۸	۴۳۵۲	۲۲۴۸	دهگلان
۹۵۳	۱۱۸۰	۶۹۰۱	۶۲۲۴	بیجار
۳۸۳۹	۴۳۵	۵۳۶۵	۲۷۰۷	دیواندره
۳۶۶۸	۱۳۲۵	۵۸۳۹	۴۴۴۰	کامیاران
۲۸۹۷۸	۱۴۴۱۲	۶۰۳۵۳	۹۰۳۳۹	استان
۴۸	۱۵/۹	۹/۹		درصد

جدول ۳-۲۲: آمار سالمندان (شیوه زندگی سالم) در شش ماهه دوم سال ۱۳۹۷

شش ماهه دوم				شهرستان
آموزش دیده		نیازمند آموزش (گروه سنی ۶۰-۷۰ سال)		
روستا	شهر	روستا	شهر	
۲۶۵۹	۱۲۸۰	۵۵۰۸	۲۱۱۴۵	سنندج
۲۴۰۶	۹۱۴	۴۴۶۸	۴۹۲۳	قروه
۱۸۹۸	۱۹۰۳	۴۴۲۱	۹۳۰۷	سقز
۱۱۰۰	۱۰۲۹	۲۲۶۱	۴۷۵۸	بانه
۳۵۲۲	۲۴۱۴	۳۵۲۵	۵۰۸۴	مریوان
۲۱۴۴	۲۸۰	۳۲۷۰	۳۵۶	سروآباد
۷۲۵	۲۹۵	۲۵۹۳	۱۴۰۱	دهگلان
۹۴۴	۱۰۰۵	۳۷۷۴	۳۷۳۲	بیجار
۱۶۱۵	۱۵۷	۳۲۱۹	۱۶۳۱	دیواندره
۱۷۷۶	۱۱۱۵	۳۲۴۸	۲۸۱۸	کامیاران
۱۸۷۸۹	۱۰۳۹۲	۳۶۲۸۷	۵۵۱۵۵	استان
۵۱/۸	۱۸/۸		۱۰	درصد

جدول ۳-۲۳: مراقبت های ادغام یافته سالمندی به تفکیک شهر و روستا در سال ۱۳۹۷

نشش ماهه دوم		نشش ماهه اول				شهرستان		
غیر پزشکی		پزشک		غیر پزشکی			پزشک	
روستایی	شهری	روستایی	شهری	روستایی	شهری		روستایی	شهری
۲۱۴۱	۱۰۳۹	۱۰۴۴	۱۴۲	۱۳۸۴	۵۲۶	۱۴۰۹	۱۶۳	بانه
۷۲۵	۳۳۴	۴۱۲	۳۲۲	۲۲۹۹	۴۷۸	۶۴۹	۲۲۱	دهگلان
۴۳۰۸	۵۳۶۸	۳۳۵۵	۹۸۷	۳۰۳۱	۲۵۳۹	۲۵۶۸	۴۰۷	سقز
۲۱۴۵	۱۶۵۷	۱۶۷۲	۶۰۷	۲۴۲۳	۱۲۰۶	۱۷۲۶	۲۶۵	بیجار
۲۵۶۱	۸۰۲	۲۰۰۳	۵۶۳	۲۱۹۹	۳۶۳	۱۶۵۶	۳۰۰	دیواندره
۲۴۹۰	۱۷۷۵	۲۳۶۳	۰	۲۳۷۹	۱۲۱۶	۱۴۹۶	۶۳	قروه
۳۵۸۵	۴۳۴۲	۳۲۰۰	۷۰۱	۳۱۸۵	۳۹۵۸	۲۷۲۰	۹۰۵	سنندج
۲۸۹۶	۱۶۲	۱۹۸۷	۲۷۵	۳۰۵۵	۲۰۸	۱۷۴۶	۳۴۸	سروآباد
۲۷۰۷	۱۴۹۵	۱۷۳۸	۷۹	۲۵۱۲	۱۳۳۱	۶۲۶	۱۳۹	مریوان
۲۸۳۲	۱۳۵۷	۳۹۹۵	۳۷۵	۲۹۵۴	۱۶۲۹	۱۳۳۴	۳۳۷	کامیاران
۲۶۳۹۰	۱۸۳۳۱	۲۱۷۶۹	۴۰۵۱	۲۵۴۲۱	۱۳۴۵۴	۱۵۹۳۰	۳۱۴۸	استان

جدول ۳-۲۴: مراقبت های ادغام یافته سالمندی در سال ۱۳۹۷

سال ۱۳۹۷		شش ماهه دوم		شش ماهه اول		شهرستان
غیر پزشک	پزشک	غیر پزشک	پزشک	غیر پزشک	پزشک	
۵۰۹۰	۲۷۵۸	۳۱۸۰	۱۱۸۶	۱۹۱۰	۱۵۷۲	بانه
۳۸۳۶	۱۶۰۴	۱۰۵۹	۷۳۴	۲۷۷۷	۸۷۰	دهگلان
۱۵۲۴۶	۷۳۱۷	۹۶۷۶	۴۳۴۲	۵۵۷۰	۲۹۷۵	سقز
۷۹۵۱	۴۲۷۰	۳۸۰۲	۲۲۷۹	۴۱۴۹	۱۹۹۱	بیجار
۶۱۹۵	۴۵۲۲	۳۳۶۳	۲۵۶۶	۲۸۳۲	۱۹۵۶	دیواندره
۷۸۶۰	۳۹۲۲	۴۲۶۵	۲۳۶۳	۳۵۹۵	۱۵۵۹	قروه
۱۵۰۷۰	۷۵۲۶	۷۹۲۷	۳۹۰۱	۷۱۴۳	۳۶۲۵	سنندج
۶۳۲۱	۴۳۵۶	۳۰۵۸	۲۲۶۲	۳۲۶۳	۲۰۹۴	سروآباد
۸۰۴۵	۲۵۸۲	۴۲۰۲	۱۸۱۷	۳۸۴۳	۷۶۵	مریوان
۸۷۷۲	۶۰۴۱	۴۱۸۹	۴۳۷۰	۴۵۸۳	۱۶۷۱	کامیاران
۸۴۳۸۶	۴۴۸۹۸	۴۴۷۲۱	۲۵۸۲۰	۳۹۶۶۵	۱۹۰۷۸	استان

جدول ۳-۲۵: درصد مراقبت ادغام یافته سالمندی سال ۱۳۹۷

سال ۱۳۹۷		۶ ماهه دوم		۶ ماهه اول	
غیر پزشک	پزشک	غیر پزشک	پزشک	غیر پزشک	پزشک
۸۴۳۸۶	۴۴۸۹۸	۴۴۷۲۱	۲۵۸۲۰	۳۹۶۶۵	۱۹۰۷۸
۵۴/۶	۲۹/۱	۲۸/۹	۱۶/۷	۲۶/۳	۱۲/۷

جدول ۳-۲۶: درصد برنامه شیوه زندگی سالم در دوره سالمندی در سال ۱۳۹۷

۶ ماهه دوم (گروه سنی ۶۰-۷۰ سال)				۶ ماهه اول (گروه سنی ۶۰ سال و بیشتر)			
آموزش دیده		نیازمند آموزش		آموزش دیده		نیازمند آموزش	
روستایی	شهری	روستایی	شهری	روستایی	شهری	روستایی	شهری
۱۰۳۹۲	۱۸۷۸۹	۵۵۱۵۵	۳۶۲۸۷	۲۸۹۷۸	۱۴۴۱۲	۶۰۳۵۳	۹۰۳۳۹

جدول ۳-۲۷: شاخص های برنامه سلامت باروری

میزان / درصد	شاخص	منبع استخراج شاخص
۱/۹۵	میزان باروری کلی (TFR)	ثبت احوال - فرمهای آماری - سامانه سیب
۱۰۰	درصد عملکرد مشاوره هنگام ازدواج	

جدول ۳- ۲۸: شاخص های برنامه سلامت میانسالان

شاخص				
درصد پوشش خدمات زنان میانسال (توسط ماما) در سال ۹۷	درصد پوشش خدمات میانسالان (توسط مراقب سلامت) در سال ۹۷			
زن	کل	مرد	زن	
۱۴/۶	۲۴/۳	۲۰/۲	۲۳/۵	کشور
۲۳/۱	۳۱/۹	۲۶/۶	۳۷/۲	دانشگاه کردستان
۲۸	۳۲/۷	۲۵/۶	۴۰/۱	دهگلان
۳۳/۲	۳۸/۷	۳۲/۸	۴۴/۳	بیجار
۲۳/۳	۳۰/۲	۲۶/۳	۳۴/۰	سقز
۱۵/۱	۲۳/۹	۱۸/۶	۲۹/۳	سنندج
۲۲	۳۰/۵	۲۷/۳	۳۳/۷	قروه
۲۱	۲۸/۸	۲۵/۵	۳۲/۴	بانه
۲۷/۳	۳۵/۲	۳۱/۳	۳۹/۵	مریوان
۳۰	۴۷/۴	۳۸/۶	۵۶/۳	دیواندره
۳۲/۶	۴۸/۶	۳۹/۱	۵۸/۵	کامیاران
۳۸/۳	۴۵/۱	۳۶/۲	۵۳/۴	سرواباد

جدول ۳-۲۹: گزارش ماهانه ی سندرم ها و اتیولوژی های آمیزشی به مدیریت بیماری های دانشگاه در سال ۱۳۹۷

سن (سال)							
جنس	کمتر از ۱۵	۱۵-۱۷	۱۸-۲۴	۲۵-۳۴	۳۵-۴۴	۴۵ و بالاتر	مجموع
اولسر غیروزیکولی ژنیتال							
زن	۲	۸	۱۲۳	۲۷۹	۲۸۶	۴۷	۶۸۱
مرد	۰	۰	۴	۷	۱۴	۱	۲۶
مجموع	۲	۸	۱۲۷	۲۸۶	۲۳۶	۴۸	۷۰۷
ترشح مجرا در مردان							
مرد	۰	۱	۲۱	۴۸	۳۹	۰	۱۱۷
گنوره (قطعی)							
زن	۰	۰	۰	۰	۱	۰	۱
مرد	۰	۰	۰	۰	۰	۰	۰
مجموع	۰	۰	۰	۰	۱	۰	۱
سیفیلیس اولیه و ثانویه (مشکوک)							
زن	۰	۳	۵	۵	۷	۱	۲۱
مرد	۰	۰	۳	۳	۳	۱	۱۰
مجموع	۰	۳	۸	۸	۱۰	۲	۳۱

جدول ۳-۳۰: شاخص های عملکردی واحد بهداشت حرفه ای حوزه معاونت بهداشتی استان کردستان در سالهای ۱۳۹۶-۱۳۹۷

ردیف	شاخص	سال	
		۱۳۹۶	۱۳۹۷
۱	درصد کارگاههای تحت پوشش بهداشت حرفه ای*	%۱۰۰	%۱۰۰
۲	درصد شاغلین تحت پوشش بهداشت حرفه ای	%۱۰۰	%۱۰۰
۳	درصد کارگاههای بازرسی شده در سالجاری	%۱۰۰	%۱۰۰
۴	درصد شاغلینی که به خدمات بهداشت حرفه ای دسترسی دارند	% ۴۸/۱۶	%۵۰
۵	درصد شاغلینی که در کارگاههای دارای ریسک بالای بیماریهای شغلی کار می کنند	۵۴/۴۲	%۵۰/۸۳
۶	درصد شاغلین تحت پوشش معاینات شغلی*	%۴۰/۴۲	%۳۹/۶۱
۷	درصد کارگاههای دارای تشکیلات بهداشت حرفه ای	۷۵/۳۲	%۷۹/۱۷
۸	درصد کارگاههای دارای عامل زیان آور گردوغبار، گاز و بخار و دود و دمه	%۳۰/۲۸	%۲۳/۲۶
۹	درصد کارگاههای دارای عامل زیان آور صدا	%۲۰/۱۵	%۱۵/۵۴
۱۰	درصد کارگاههای دارای عامل زیان آور روشنایی	%۴/۸	%۳/۶۷
۱۱	درصد کارگاههای دارای عامل زیان آور پرتو	%۸/۹	%۷/۱۷
۱۲	درصد کارگاههای دارای عامل زیان آور گرما و رطوبت	%۳	%۲/۳۸
۱۳	درصد کارگاههای دارای عامل زیان آور سرما***	-	-
۱۴	درصد کارگاههای دارای عامل بیولوژیکی زیان آور***	-	-
۱۵	درصد شاغلین دارای عامل زیان آور وضعیت نامناسب بدن حین کار	%۲۶/۹۴	%۲۵/۶۹
۱۶	درصد شاغلین در مواجهه با حمل بار نامناسب	%۷/۲۸	%۷/۸۲
۱۷	درصد کارگاههایی که صدای زیان آور را کنترل نموده اند	%۶/۵۱	%۵/۰۲
۱۸	درصد کارگاههایی که عامل گردوغبار ، گاز و بخار و دود و دمه زیان آور را کنترل نموده اند	%۵/۰۳	%۴/۵۲
۱۹	درصد کارگاههایی که ایستگاه کار شاغلینشان اصلاح شده	%۵/۷۷	%۶/۲۹
۲۰	درصد کارگاههایی که عامل حمل بار زیان آور را کنترل نموده اند***	-	-
۲۱	درصد شاغلینی که از وسایل حفاظت شنوایی مناسب استفاده می کنند	%۴۴/۸۴	%۵۰/۹۷

* لازم به ذکر است مستندات سامانه جامع ناقص بوده و مستند این شاخص فرم آماری کاغذی است که پیوست می باشد.

** درصد کارگاههای دارای عامل زیان آور سرما در سامانه جامع بازرسی در نظر گرفته نشده و احتمالاً این پارامتر در استرس حرارتی تعریف شده است.

*** درصد کارگاههای دارای عامل بیولوژیکی زیان آور در سامانه جامع بازرسی بصورت درصد شاغلین دارای عامل بیولوژیکی زیان آور تعریف شده است که این مقدار ۴/۳۹٪ می باشد.

**** درصد کارگاههایی که عامل حمل بار زیان آور را کنترل نموده اند در سامانه جامع بازرسی در نظر گرفته نشده است و احتمالاً این پارامتر در کنترل های مشابه دیگر تعریف شده است.

جدول ۳-۳۱: شاخص های عملکردی واحد سلامت روانی، اجتماعی و اعتیاد در سال ۱۳۹۷

عنوان	تعداد(نفر)
تعداد کل موارد غربالگری اولیه سلامت روان	۴۸۷۳۶۷
تعداد کل موارد مثبت غربالگری اولیه سلامت روان	۲۳۵۵۴
تعداد غربالگری اولیه همسر آزاری	۱۳۴۶۷۸
تعداد غربالگری اولیه مثبت همسر آزاری	۱۴۰۴
تعداد غربالگری اولیه کودک آزاری	۱۳۰۸۸۰
تعداد افراد با غربالگری اولیه مثبت کودک آزاری	۱۴۶
تعداد کل غربالگری اولیه اختلالات مصرف دخانیات، الکل و مواد توسط مراقب سلامت	۲۱۵۰۱۸
تعداد کل غربال مثبت اختلالات مصرف دخانیات، الکل و مواد توسط مراقب سلامت	۱۶۹۹۲
تعداد کل افراد غربالگری تکمیلی اختلالات مصرف دخانیات، الکل و مواد توسط کارشناس سلامت روان	۳۲۸۰۲

جدول ۳-۳۲: شاخص های عملکردی برنامه SARA (ارزیابی ایمنی و خطر) در سال ۱۳۹۷

عنوان شاخص	مقدار شاخص
آمادگی عملکردی واحدهای بهداشتی در برابر حوادث و بلایا	۲۵/۷۱٪
ایمنی سازه ای واحدهای بهداشتی	۱۷/۶۷٪
ایمنی غیرسازه ای واحدهای بهداشتی	۴۳/۱۸٪
ایمنی کلی واحدهای بهداشتی در برابر حوادث و بلایا	۲۶/۹۳٪
سطح ایمنی واحدهای بهداشتی در برابر حوادث و بلایا (نمره از ۱۰ محاسبه می شود)	۳
سطح خطر واحدهای بهداشتی در برابر حوادث و بلایا (نمره از ۱۰ محاسبه می شود)	۷
پوشش کامل واحدهای بیمه بهداشتی در برابر حوادث و بلایا	۱۰۰٪

فصل چهارم

معاونت آموزشی

جدول ۴-۱: شاخصهای آموزشی در سال ۱۳۹۷

عنوان شاخص	واحد متعارف	عملکرد سال ۱۳۹۷
تعداد دانشجویان دوره کاردانی	نفر	۲۷
تعداد دانشجویان دوره کارشناسی	نفر	۱۳۰۶
تعداد دانشجویان دوره کارشناسی ارشد	نفر	۱۹۶
تعداد دانشجویان دوره دکتری عمومی	نفر	۱۰۳۲
تعداد دانشجویان دوره دکتری تخصصی PHD	نفر	۲۳
تعداد دانشجویان دوره تخصصی پزشکی	نفر	۱۳۶
نسبت دانشجویان دوره تحصیلات تکمیلی به کل دانشجویان	درصد	۱۳
نسبت دانشجویان مشروط شده به کل دانشجویان	درصد	۳/۹
نسبت دانشجویان اخراجی به کل دانشجویان	درصد	۰/۱۸
نسبت دانشجویان مردودی در امتحانات پایانی به دانشجویان واجد شرایط	درصد	۱۴/۲
نسبت دانشجو به اعضاء هیئت علمی	درصد	۹/۳
نسبت دانشجو به کارکنان غیر عضو هیئت علمی	درصد	۷/۲
تعداد اعضای هیئت علمی جذب شده	نفر	۱۱
نسبت اعضای هیئت علمی با درجه استادیاری و بالاتر	درصد	۸۱/۵
تعداد اعضای هیات علمی ارتقای یافته	نفر	۱
نسبت اعضای هیات علمی ارتقاء یافته به کل اعضای هیات علمی	درصد	۰/۳
درصد گروههای آموزشی در گیر در اجرای طرح ارزشیابی درونی به کل گروهها	درصد	۹۵
تعداد برنامه های آموزش مداوم اجرا شده	تعداد	۳۰۶
نسبت برنامه های آموزش مداوم (باز آموزی) دارای طراحی علمی به کل برنامه ها	درصد	۱۰۰
نسبت برنامه های مدون (باز آموزی) به تعداد مشمولین تحت پوشش در هر رشته (نسبت تعداد پزشکان هر گروه به تعداد برنامه های تشکیل شده)	درصد	۹۰
سرانه فضای آموزشی (دانشگاهی) بدون احتساب فضاهای بیمارستانی	متر مربع	۱۴
سرانه فضای آموزشی (دانشگاهی) با احتساب فضاهای بیمارستانی	متر مربع	۵۳/۳
تعداد بانکهای اطلاعاتی فعال	تعداد	۳

جدول ۴-۲: مقایسه سه ساله شاخصهای عملکرد حوزه معاونت آموزش و تحقیقات دانشگاه علوم پزشکی کردستان


ردیف	عنوان شاخص	۱۳۹۵	۱۳۹۶	۱۳۹۷
۱	تعداد کارگاه های آموزشی برگزار شده جهت ارتقاء سطح توانمندی اساتید	۳۵	۵۸	۶۸
۲	تعداد برنامه های آموزش مداوم جامعه پزشکی و پیراپزشکی اجرا شده	۱۸۴	۲۸۷	۳۰۶
۳	میزان اجرای برنامه های مربوط به دانشجویان عضو دفتر استعدادهای درخشان	٪۸۵	۹۰	٪۹۳
۴	درصد اجرای فرآیند ارزشیابی استاد توسط دانشجو	٪۱۰۰	۱۰۰	۱۰۰
۵	میزان جذب اعضای هیئت علمی مورد نیاز دانشگاه از طریق فراخوان	۲۰	۲۵	۱۱
۶	میزان پیشرفت اجرای طرح ارزشیابی درونی در گروه های آموزشی دانشگاه	٪۱۰۰	۱۰۰	۱۰۰
۷	تعداد پژوهش های انجام شده در زمینه آموزش پزشکی	۱۸	۱۵	۱۶
۸	نسبت دانشجویان تحصیلات تکمیلی به کل دانشجویان	٪۱۱/۳	٪۱۳/۱	۱۳
۹	نسبت دانشجو به عضو هیات علمی	٪۱۰/۱	٪۹/۳	٪۹/۳
۱۰	نسبت اعضای هیئت علمی ارتقاء یافته به کل اعضای هیئت علمی	٪۲/۸	٪۴/۵	٪/۳
۱۱	نسبت اعضای هیئت علمی با درجه دکترای تخصصی و بالاتر به کل اعضای هیئت علمی	٪۷۴/۸	٪۸۰	٪۸۱/۴

(ادامه) جدول ۴-۲: مقایسه سه ساله شاخصهای عملکرد حوزه معاونت آموزش و تحقیقات دانشگاه

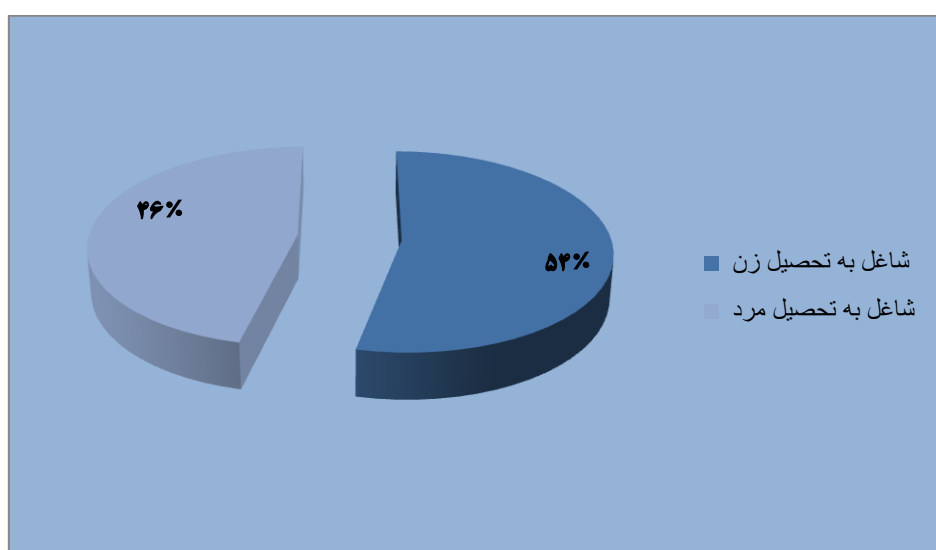
ردیف	عنوان شاخص	۱۳۹۵	۱۳۹۶	۱۳۹۷
۱۴	نسبت دانشجویان مشروطی به کل دانشجویان	%۴/۸	%۴/۳	%۳/۹
۱۵	نسبت دانشجویان اخراجی (محروم از تحصیل) به کل دانشجویان	%۰/۰۴	۰	%۰/۱۸
۱۶	تعداد مجوزهای کسب شده برای تاسیس رشته های جدید	۲	۲	۰
۱۷	نسبت تخت آموزشی به دانشجو	%۵۴/۳	%۵۰	%۴۸/۷
۱۸	تعداد برنامه های آموزشی به زبان انگلیسی و ICDL ویژه اعضای هیئت علمی	۴ انگلیسی ICDL ۳	۵ انگلیسی ICDL ۳	۴ انگلیسی ICDL ۳
۱۹	تعداد دانشجویان	۲۴۴۲	۲۶۲۷	۲۷۲۰
۲۰	تعداد اعضای هیئت علمی	۲۴۷	۲۴۵	۲۵۳
۲۱	تعداد رشته های موجود	۳۸	۴۰	۳۹
۲۲	رزیدنت شاغل به تحصیل	۱۰۶	۱۲۴	۱۳۶

جدول ۳-۴: توزیع تعداد دانشجویان به تفکیک ثبت نام شده، شاغل به تحصیل، فارغ التحصیل در سال تحصیلی ۱۳۹۷-۱۳۹۸

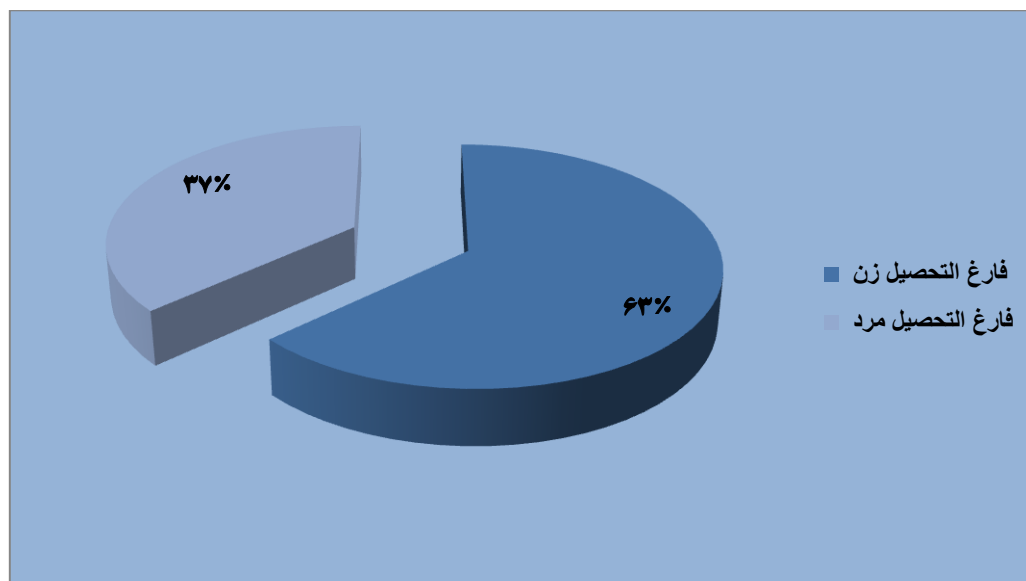
جنس	ثبت نام شده			شاغل به تحصیل			فارغ التحصیل		
	جمع	مرد	زن	جمع	مرد	زن	جمع	مرد	زن
سال تحصیلی	۶۸۲	۳۶۲	۳۲۰	۲۷۲۰	۱۲۶۳	۱۴۵۷	۵۳۹	۱۹۸	۳۴۱



نمودار ۱-۴: تعداد دانشجویان ثبت نام شده در سال تحصیلی ۱۳۹۷-۱۳۹۸



نمودار ۲-۴: تعداد دانشجویان شاغل به تحصیل در سال تحصیلی ۱۳۹۷-۱۳۹۸



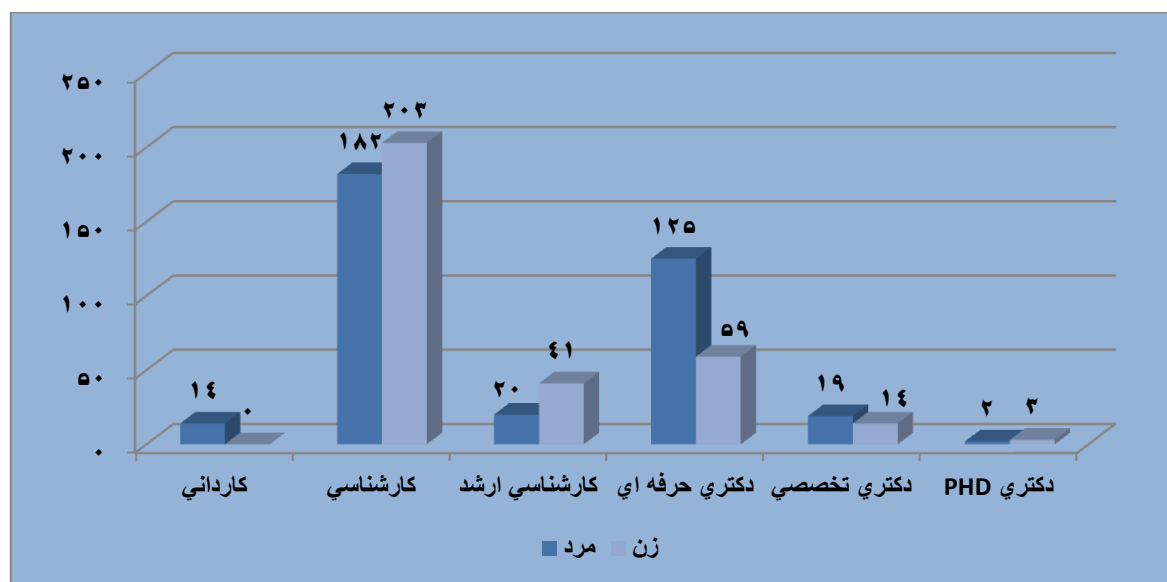
نمودار ۴-۳: تعداد دانشجویان فارغ التحصیل در سال تحصیلی ۱۳۹۷-۱۳۹۸

جدول ۴-۴: توزیع فراوانی دانشجویان شاغل به تحصیل دانشگاه علوم پزشکی کردستان بر حسب مقطع تحصیلی در نیمسال اول سال تحصیلی ۱۳۹۷

جمع	زن	مرد	گروه تحصیلی	جنسیت
۲۷	-	۲۷	کاردانی	
۱۳۰۶	۸۰۱	۵۰۵	کارشناسی	
۱۹۶	۱۳۰	۶۶	کارشناسی ارشد	
۱۰۳۲	۴۴۲	۵۹۰	دکتری حرفه ای*	
۱۴۳	۷۴	۶۹	دکتری تخصصی*	
۱۶	۱۰	۶	دکتری PHD	
۲۷۲۰	۱۴۵۷	۱۲۶۳	جمع کل	

جدول ۴-۵: توزیع فراوانی پذیرفته شدگان دانشگاه علوم پزشکی کردستان بر حسب مقطع تحصیلی در سال ۱۳۹۷

جمع	گروه تحصیلی		جنسیت
	زن	مرد	
۱۴	-	۱۴	کاردانی
۳۸۵	۲۰۳	۱۸۲	کارشناسی
۶۱	۴۱	۲۰	کارشناسی ارشد
۱۸۴	۵۹	۱۲۵	دکتری حرفه ای
۳۳	۱۴	۱۹	دکتری تخصصی
۵	۳	۲	دکتری PHD
۶۸۲	۳۲۰	۳۶۲	جمع کل



نمودار ۴-۴: توزیع فراوانی پذیرفته شدگان دانشگاه علوم پزشکی کردستان بر حسب مقطع تحصیلی در سال ۱۳۹۷

جدول ۴-۶: توزیع فراوانی دانشجویان و فارغ التحصیلان دانشگاه علوم پزشکی کردستان برحسب جنس در سال ۱۳۹۷

جمع	زن	مرد	گروه تحصیلی جنسیت
۲۷۲۰	۱۴۵۷	۱۲۶۳	شاغل به تحصیل
۵۳۹	۳۴۱	۱۹۸	فارغ التحصیل

جدول ۴-۷: رشته های جدید دانشگاه علوم پزشکی کردستان در سال ۱۳۹۷

سال راه اندازی	مقطع	رشته	ردیف
۹۷	ارشد	پرستاری اورژانس	۱

جدول ۴-۸: توزیع فراوانی فارغ التحصیلان مقاطع مختلف تحصیلی دانشگاه علوم پزشکی کردستان در سال ۱۳۹۷

جمع	زن	مرد	گروه تحصیلی جنسیت
۵۷	۴۱	۱۶	کاردانی
۳۰۸	۲۱۸	۹۰	کارشناسی
۳۵	۲۰	۱۵	کارشناسی ارشد
۱۱۱	۴۵	۶۶	دکتری حرفه ای (پزشکی و دندانپزشکی)
۲۸	۱۷	۱۱	دکتری تخصصی پزشکی (PHD و دستیاری)
۵۳۹	۳۴۱	۱۹۸	جمع کل

جدول ۴-۹: تعداد جلسات برگزار شده در معاونت آموزشی دانشگاه در سال ۱۳۹۷

تعداد مصوبات	تعداد جلسه	نام جلسه
۱۱۷	۱۹	شورای آموزشی دانشگاه
۲۷	۴	شورای تحصیلات تکمیلی دانشگاه
۷۵	۴	کمیته کارشناسی دانشگاه

جدول ۴-۱۰: تعداد دانشکده های دانشگاه در سال ۱۳۹۷

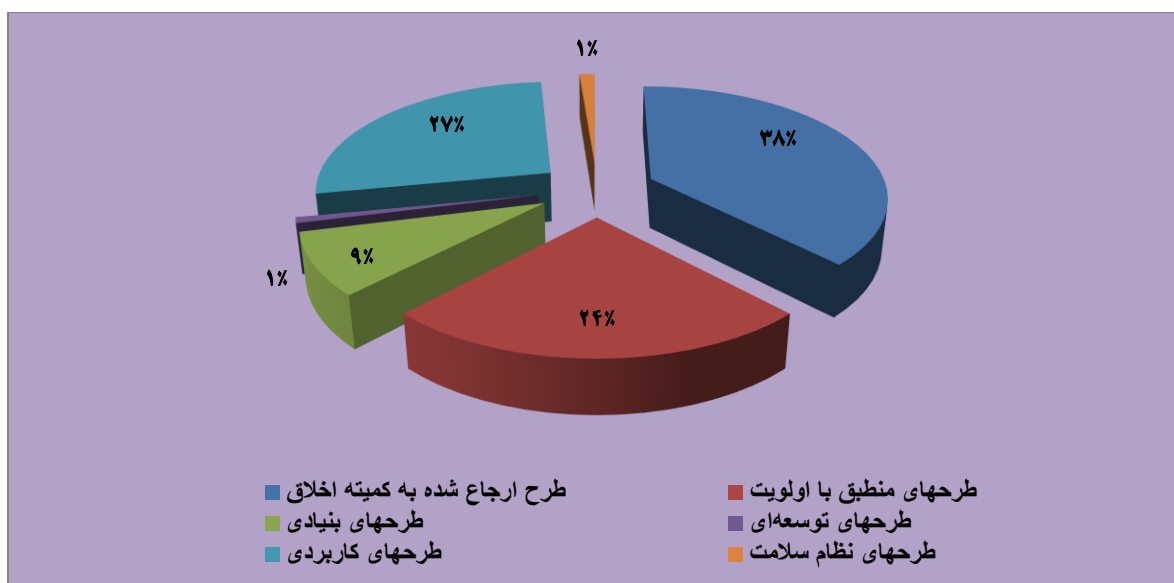
ردیف	نام دانشکده	شهرستان	آدرس	تلفن
۱	پزشکی	سنندج	دانشگاه علوم پزشکی کردستان	۳۳۶۶۴۶۷۳
۲	دندانپزشکی	سنندج	دانشگاه علوم پزشکی کردستان	۳۳۶۶۸۷۷۰
۳	پیراپزشکی	سنندج	دانشگاه علوم پزشکی کردستان	۳۳۶۲۰۵۶۲
۴	پرستاری و مامایی	سنندج	دانشگاه علوم پزشکی کردستان	۳۳۶۲۷۶۳۶
۵	بهداشت	سنندج	دانشگاه علوم پزشکی کردستان	۳۳۶۲۶۹۶۹

فصل پنجم

معاونت پژوهشی

جدول ۵-۱: تعداد طرحهای مصوب پژوهشی در سال ۱۳۹۷

نوع طرح مصوب	تعداد	بودجه (به میلیون ریال)
طرح ارجاع شده به کمیته اخلاق	۳۶۷	۲۱۲۱۳
طرحهای منطبق با اولویت	۲۳۸	۱۵۰۶۱
طرحهای بنیادی	۸۶	۸۳۹۱
طرحهای توسعه‌ای	۸	۴۵۱
طرحهای کاربردی	۲۶۱	۱۱۹۸۱
طرحهای نظام سلامت	۱۲	۳۹۰



نمودار ۵-۱: تعداد طرحهای مصوب پژوهشی در سال ۱۳۹۷

جدول ۵-۲: پروژه های پژوهشی مصوب ۱۳۹۷

ردیف	عنوان طرح	مجری	محل اولیه تصویب
۱	بررسی فراوانی هپاتیت C و ژنوتیپ های آن در بیماران HIV مثبت مراجعه کننده به مرکز مشاوره بیماریهای رفتاری سنندج	مظاهر خدابنده لو	شورای پژوهشی دانشکده پزشکی
۲	بررسی کیفیت خدمات عمومی ارائه شده به بیماران، براساس مدل سروکوال در بخش مراقبتهای ویژه قلبی بیمارستان بوعلی شهرستان مریوان در سال ۱۳۹۷	سعید امینا	شورای پژوهشی دانشکده پرستاری و مامایی
۳	بررسی رابطه افزایش Anti-Tpo با شدت خشکی چشم در بیماران هیپوتیرویدی	غزال کمالی	شورای پژوهشی دانشکده پزشکی
۴	بررسی پاسخگویی نظام سلامت از نظر بیماران بستری در بیمارستان های آموزشی دانشگاه علوم پزشکی کردستان ۱۳۹۷	عبیدالله فرجی	مرکز تحقیقات عوامل اجتماعی مؤثر بر سلامت
۵	بررسی تاثیر موسیقی و رایحه درمانی با بابونه-اسطوخودوس بر شدت خستگی و میزان اضطراب پرستاران شاغل در بیمارستان بعثت سنندج در سال ۱۳۹۷	جمال صیدی	شورای پژوهشی دانشکده پرستاری و مامایی
۶	میزان موفقیت باروری در انتقال جنین با کاتتر خونی و غیر خونی در زنان مراجعه کننده به مرکز درمان ناباروری بیمارستان بعثت سنندج	عزرا الله ویسی	شورای پژوهشی مرکز تحقیقات باروری و ناباروری
۷	بررسی حساسیت تست Anti DFs 70 در تشخیص بیماری لوپوس و ارتباط آن با شدت بیماری در بیماران مراجعه کننده به کلینیک روماتولوژی بیمارستان توحید در سال ۱۳۹۷	نسرین مقیمی	شورای پژوهشی دانشکده پزشکی
۸	بررسی اثر تجویز همزمان مورفین و دوکسوروبیسین بر القاء مقاومت دارویی و بیان گیرنده های CXCR4 و CXCR7 در رده سلولی سرطان پستان MDA-MB-231	محمدرضا رحمانی	مرکز تحقیقات ایمنولوژی و سرطان
۹	بررسی تاثیر سلول های بنیادی مزانشیمی بافت چربی انسان بر روی بیان مسیرهای کمک مهارتی طی کشت همزمان با واکنش مختلط لکوسیتی	محمدرضا رحمانی	مرکز تحقیقات ایمنولوژی و سرطان
۱۰	فراوانی عفونت پنهان ویروس هپاتیت B در بیماران HIV مثبت مراجعه کننده به مرکز مشاوره بیماری های رفتاری سنندج، ۱۳۹۶	مظاهر خدابنده لو	مرکز تحقیقات علوم سلولی و ملکولی
۱۱	بررسی سطح سرمی فاکتور سلول بنیادی و رسپتور محلول آن در مبتلایان به آسم القا شده با اسپرین مراجعه کننده به درمانگاه آسم و آلرژی بیمارستان بعثت سنندج در سال ۹۶ در مقایسه با گروه سالم	رسول نصیری کالمیزی	مرکز تحقیقات علوم سلولی و ملکولی
۱۲	بررسی ارتباط سواد سلامت و کیفیت زندگی در کارمندان پردیس دانشگاه علوم پزشکی کردستان	یدالله زارع زاده	مرکز تحقیقات عوامل اجتماعی مؤثر بر سلامت
۱۳	بررسی ارتباط خودکارآمدی عمومی و حمایت اجتماعی درک شده با کیفیت زندگی در زنان باردار مراجعه کننده به مراکز جامع سلامت شهر سنندج در سال ۱۳۹۷	فریبا ابتکار	شورای پژوهشی دانشکده پرستاری و مامایی

۱۴	اثر داروی پرسدکس به عنوان پره میدکاسیون در کاهش آژیتاسیون بیماران بعد از بیهوشی با سوپلوران در مقایسه با میدازولام در اعمال جراحی تانسلیکتومی کودکان ۵ الی ۱۰ ساله	محمدآزاد ماجدی	شورای پژوهشی دانشکده پزشکی
۱۵	بررسی رابطه نفروپاتی دیابتی با آنتی ژن لکوسیت انسانی نوع ۲ (DQ1-HLA II) در مبتلایان به دیابت نوع ۲	محمدسعد فرقانی	شورای پژوهشی دانشکده پزشکی
۱۶	بررسی ویژگی های روانسجی نسخه فارسی پرسشنامه بررسی دانش، نگرش و باور بیماران مبتلا به سندرم حاد کرونری در مورد حمله قلبی	هایده رضایی	کمیته تحقیقات دانشجویی
۱۷	بررسی اثربخشی داروی لوبیگلیتازون در مدل دیابتی- پارکینسونی موش صحرایی	کامبیز حسن زاده	مرکز تحقیقات علوم اعصاب
۱۸	بررسی تاثیر رایحه اسطوخودوس بر میزان دقت دانشجویان دانشجویان کارورز پرستاری دانشگاه علوم پزشکی کردستان در سال ۱۳۹۷	محمد فتحی	شورای پژوهشی دانشکده پرستاری و مامایی
۱۹	بررسی تاثیر سه روش APC همراه با تزریق اپی نفرین و هموکلیپس و پروب های گرمایی در جلوگیری از خونریزی مجدد در بیماران مبتلا به زخم های معده و اثنی عشر (بک کار آزماهی بالینی)	سید جلال الدین نقشبندی	کمیته اخلاق دانشگاه
۲۰	بررسی فشار مراقبتی و عوامل مرتبط با آن در مراقبین بیماران همودیالیزی در بیمارستان توحید سنندج در سال ۱۳۹۶	مهین صالحی	شورای پژوهشی بالینی توحید
۲۱	طراحی سیستم تصمیم یار برای مادران باردار در مراقبتهای تشخیصی و درمانی مرکز پزشکی، آموزشی و درمانی بعثت سنندج در سال ۹۷-۱۳۹۶	محمد میرزائی	شورای پژوهشی بالینی بعثت
۲۲	بررسی تاثیر روش سهمیه بندی توزیع و ارائه پس خوراند به پزشکان بر میزان تجویز و مصرف کورتیکواستروئیدهای تزریقی (دگزامتازون، بتامتازون، بتامتازون LA) در سطح استان کردستان	ندا شیخ الا سلامی	شورای HSR معاونت دارو، غذا
۲۳	بررسی مقایسه ای استرس درک شده و اعتماد به نفس زوجین نابارور مراجعه کننده به مرکز پزشکی تشخیص و درمان ناباروری استان کردستان در سال ۱۳۹۷	لیلا هاشمی نسب	شورای پژوهشی دانشکده پرستاری و مامایی
۲۴	بررسی ارتباط عفونت هلیکوباکتر پیلوری با میزان بیان ژن های SIRT3، SIRT6 و SIRT7 سلول های اپیتلیال معده بیماران مبتلا به سرطان معده و گاستریت	منوچهر احمدی هدایتی	مرکز تحقیقات گوارش و کبد
۲۵	بررسی میزان آگاهی، نگرش و عملکرد مردم شهرستانهای بیجار، دهگلان، دیواندره و قروه استان کردستان در مورد بیماری تب مالنت سال ۱۳۹۶	محمد کریمی	مرکز تحقیقات زئونوز
۲۶	بررسی میزان فلزات سنگین در بافت سرطانی و غیر سرطانی پستان در نمونه های بافت پستان بیماران جراحی شده در بیمارستان های سنندج در سال ۱۳۹۶	زانا رضائی	کمیته تحقیقات دانشجویی
۲۷	بررسی احساس نیاز، جستجو و بهره مندی از خدمات سلامت در سالمندان شهرستان سنندج- ۱۳۹۷	بختیار پیروزی	مرکز تحقیقات عوامل اجتماعی مؤثر بر سلامت
۲۸	مقایسه اثر ترکیب منیل فنیدیت و بوسپیرون بعنوان درمان کمکی با متیل فنیدیت به تنهایی در کودکان مبتلا به ADHD	سلیمان محمدزاده	شورای پژوهشی دانشکده پزشکی

۲۹	بررسی تاثیر درمان خشکی شدید چشم (سیکا) در کاهش سردرد بیماران مبتلا به سندرم شوگرن با علائم سردرد میگرنی	غزال کمالی	شورای پژوهشی دانشکده پزشکی
۳۰	بررسی میزان رضایت زناشویی و عوامل موثر بر آن در زنان شکم اول مراجعه کننده به مراکز جامع سلامت شهر سنندج در سال ۱۳۹۷	فریبا رعنائی	شورای پژوهشی دانشکده پرستاری و مامایی
31	بررسی ارتباط بین کلسیفیکاسیون های قابل مشاهده در رادیوگرافی پانورامیک و سنگ کلیه	سمیرا خواجه	شورای پژوهشی دانشکده دندانپزشکی
32	بررسی مقایسه ای سطح سلامت عمومی پرستاران شاغل در بیمارستانهای آموزشی دانشگاه علوم پزشکی کردستان و تأمین اجتماعی در سال ۱۳۹۷.	عهدیه پرهیزکار	شورای مرکز تحقیقات مراقبت بالینی
33	بررسی فراوانی ابتلا به هلیکوباکتر پیلوری و عوامل مرتبط با آن در بیماران مبتلا به کپیر ایدیوپاتیک از سال ۱۳۹۱ تا ۱۳۹۵ در بیمارستان بعثت سنندج	محسن شهیدی	شورای پژوهشی دانشکده پزشکی
34	بررسی ارتباط شاخص توده بدنی (BMI) و شاخص پوسیدگی دندان (DMFT/dmft) در کودکان ۱۲ تا ۱۶ ساله شهرستان سنندج در سال تحصیلی ۱۳۹۷-۱۳۹۶	سیده پویا مروتی	شورای پژوهشی دانشکده دندانپزشکی
35	بررسی نگرش بیماران نسبت به دریافت مراقبت پرستاری از پرستار با جنس مخالف در بیمارستان توحید سنندج در سال ۱۳۹۷	سالار شریفی	شورای مرکز تحقیقات مراقبت بالینی
36	بررسی تجربه بیماران بستری در بخش های مراقبت ویژه بیمارستان بعثت سنندج در سال ۱۳۹۷	سمیه امینی	شورای پژوهشی بالینی بعثت
37	بررسی پیامدها و عوامل مرتبط با آن در بیماران مبتلا به سکنه قلبی حاد همراه با بالا رفتن قطعه ST اثبات شده مراجعه کننده به بخش اورژانس بیمارستان توحید سنندج در سال ۱۳۹۶	لیلا عزیزخانی	شورای پژوهشی دانشکده پزشکی
38	بررسی غلظت فلزات سنگین در آب ورودی به دستگاه های دیالیز بیمارستان شهید بهشتی قروه	سیروان زارعی	شورای HSR معاونت بهداشتی
39	بررسی تاثیر پروبیوتیک در جلوگیری از عود عفونت های ادراری در کودکان بعد از اولین پیلو نفریت حاد غیر کمپلیکته	راما نقشی زادیان	شورای پژوهشی بالینی بعثت
40	بررسی فراوانی مواجهه خانوارهای دارای عضو مبتلا به دیابت نوع ۲ با هزینه های کمرشکن سلامت و عوامل دموگرافیک و زمینه ای مرتبط با آن در ایران در سال ۱۳۹۷	بختیار پیروزی	مرکز تحقیقات عوامل اجتماعی مؤثر بر سلامت
41	بررسی ارتباط سطح سرمی هپسیدین با آنمی در بیماران همودیالیزی	عزت الله رحیمی	شورای پژوهشی دانشکده پزشکی
42	بررسی تاثیر آموزش بهداشت دهان و دندان بر شاخص پلاک در کودکان مضطرب ساکن در مراکز بهزیستی، سنندج سال ۱۳۹۷	روژین سلیمان زاده	شورای پژوهشی دانشکده دندانپزشکی
43	بررسی وضعیت شاخص های بهداشتی و تغذیه ای در بوفه ها و دانش آموزان مدارس ابتدایی شهر سنندج در سال ۱۳۹۷	خالد رحمانی	شورای پژوهشی دانشکده پزشکی

مرکز تحقیقات علوم سلولی و ملکولی	محمد عبدی	بررسی میزان بیان RNAهای حلقوی شناخته شده و پارامترهای سلولی مرتبط با آن در سرطان پستان	44
مرکز تحقیقات سلامت معنوی	بابک نعمت شهربابکی	بررسی ارتباط سلامت معنوی با اعتماد اجتماعی در دانشجویان دانشگاههای شهر سنجندج در سال ۱۳۹۷	45
شورای پژوهشی دانشکده پزشکی	محمدرضا رحمانی	مقایسه خصوصیات ایمنومدولاتوری سلول های بنیادی مشتق از بافت چربی در بیماران دیابتی و افراد سالم	46
شورای پژوهشی دانشکده پزشکی	شاهرخ ابن رسولی	تأثیر جوانسازی با تزریق محلول قندی (دکستروز پرولوتراپی) بر روی درد استئوآرتریت زانو : مقایسه تزریق در نقاط طب سوزنی با نقاط غیر طب سوزنی .	47
مرکز تحقیقات علوم اعصاب	سلیمان محمدزاده	مقایسه تأثیر ترکیب متیل فنیدیت و کو آنزیم q10 بعنوان درمان کمکی با متیل فنیدیت به تنهایی در کودکان مبتلا به اختلال نقص توجه بیش فعالی	48
شورای پژوهشی دانشکده پزشکی	نرگس علیزاده	بررسی اثر دلوکسیتین به عنوان درمان کمکی بر علائم منفی اسکیزوفرنیا	49
کمیته تحقیقات دانشجویی	شیوا خسروی	بررسی صلاحیت بالینی و عوامل موثر بر آن در دانشجویان پیراپزشکی دانشگاه علوم پزشکی کردستان در سال ۱۳۹۷	50
شورای پژوهشی دانشکده دندانپزشکی	فرانک شفیع	تأثیر انتروکوک دورانس پروبیوتیک بر مهار رشد و اتصال سوبه های بالینی کاندیدا آلبیکانس در شرایط آزمایشگاهی	51
مرکز تحقیقات زئونوز	ارشاد ویسی	بررسی برخی خصوصیات اکولوژیک پشه های خانواده کولیسیده، با هدف ارزیابی احتمال حضور ناقلین تب دانگ در استان کردستان	52
شورای پژوهش در آموزش (با امکان بررسی طرحهای HSR)	نسرین عبدی	طراحی، اجرا و ارزشیابی روش تدریس وارونه در درس بافت شناسی	53
مرکز تحقیقات ایمنولوژی و سرطان	نادر رش احمدی	بررسی تأثیر انسداد خروجی مثانه بر سرطان مثانه	54
مرکز تحقیقات علوم اعصاب	چنگیز رستمی	اثر بخشی درمان پذیرش و تعهد (ACT) بر کاهش افسردگی زنان خانه	55
شورای پژوهشی بالینی بعثت	فواد رحیمی	تبیین مفهوم مراقبت معنوی در پرستاران شاغل در بیمارستان بعثت سنجندج	56
شورای پژوهشی بالینی بعثت	رسول نصیری کالمرزی	بررسی یافته های اسپیرومتريک در بیماران مبتلا به پولیپوز بینی بیماران مراجعه کننده به بیمارستان کوثر سنجندج ۱۳۹۷	57
مرکز تحقیقات عوامل اجتماعی مؤثر بر سلامت	سلیمان محمدزاده	" بررسی میزان پایداری والدین به درمان دارویی کودکان مبتلا به اختلال بیش فعالی_کم توجهی و عوامل مرتبط با آن در شهر سنجندج سال ۱۳۹۷-۱۳۹۸"	58

مرکز تحقیقات عوامل اجتماعی مؤثر بر سلامت	عبداللہ فرجی	بررسی پاسخگویی نظام سلامت برای مراقبت های سرپایی مرتبط با دیابت از دیدگاه بیماران دیابتی مراجعه کننده به مرکز دیابت بیمارستان توحید سنندج در سال ۱۳۹۷	59
مرکز تحقیقات عوامل اجتماعی مؤثر بر سلامت	عبدالرحیم افخم زاده	بررسی رابطه بین دین داری شوهر و خشونت خانگی علیه زنان و عوامل اجتماعی مؤثر بر آن در زنان متأهل مراجعه کننده به مراکز سلامت شهرستان قروه در سال ۹۸-۱۳۹۷	60
کمیته تحقیقات دانشجویی	سمیه قوامی	بررسی تاثیر پرتودرمانی بر سطح سرمی Hydroxy-25Vitamin D در بیماران مبتلا به سرطان پستان	61
مرکز تحقیقات زنونوز	نسرین بهمنی	مقایسه سرو اپیدمیولوژی توکسوپلاسموزیس در زنان باردار دیابتی و غیر دیابتی در شهرستان سنندج	62
کمیته تحقیقات دانشجویی	پریرسا مظفری	بررسی میزان آلودگی باکتریایی شیرینی های خامه ای سطح شهر سنندج در سال ۱۳۹۷	63
کمیته تحقیقات دانشجویی	آرام محمودی	بررسی جذب هیدروکسی بنزن از محیط های مایه توسط خاکستر ساقه آفتابگردان و تعیین ایزوترم و سینتیک جذب	64
شورای پژوهشی مرکز تحقیقات باروری و ناباروری	میترا بهرامی	تبیین تجربه زوجین نابارور مراجعه کننده به مرکز ناباروری بیمارستان بعثت سنندج در سال ۱۳۹۷	65
مرکز تحقیقات بهداشت محیط و مواد غذایی	نادر امینی	بررسی میزان پارامترهای مؤثر بر نانوزیست حسگر برپایه CuNps-DNA جهت تشخیص و اندازه گیری سم ۲ و ۴- دی کلروفلوکسی استیک اسید(تو فور دی) در محیط آبی	66
مرکز تحقیقات علوم اعصاب	رضا قانعی قشلاق	بررسی ویژگی های روانسنجی نسخه فارسی ابزار ارزیابی اثرات تغییر حافظه سالمندان	67
مرکز تحقیقات علوم سلولی و ملکولی	بشیر محمدپور	روپوزال آقای بشیر محمد پور با عنوان "اثر نانوکامپوزیت پلی پروپیلن ایمین (PPI/CNT) نسل چهارم روی باکتری های استافیلوکوک ارنوس، استافیلوکوک اپیدرمیس و استافیلوکوک ساپروفیتیکوس و اشرشیا کولی، سودوموناس آنروژینوزا و اسپینتوباکتر بومانی	68
شورای پژوهشی بالینی توحید	عبدالقادر پاک نیت	بررسی توزیع فراوانی علل مرگ و میر و فاکتورهای پیش گویی کننده در اورژانس بیمارستان آموزشی توحید شهر سنندج از سال ۹۵-۹۷.	69
شورای پژوهشی مرکز تحقیقات باروری و ناباروری	محمدجعفر رضایی	اثر کوانزیم q10 بر روی پارامترهای کیفیت تخمک در زنان ۲۷-۴۳ سال کاندید انجام ICSI	70
مرکز تحقیقات بهداشت محیط و مواد غذایی	افشین ملکی	بررسی نوع و تراکم بیوآئروسول های تصفیه خانه فاضلاب شهر سنندج	71
شورای پژوهشی دانشکده پرستاری و مامایی	سینا ولیبی	بررسی تاثیر مداخله چند وجهی بر میزان پایبندی دانشجویان پرستاری به رعایت بهداشت دست ها در بالین در سال ۱۳۹۷	72
مرکز تحقیقات بهداشت محیط و مواد غذایی	مهدی صفری	بررسی کارایی فرابند جذب تقویت شده با امواج فراصوت در حذف رنگزای آلی از محیط آبی با استفاده از نانو کمپوزیت کیتوزان/ بنتونیت	73

مرکز تحقیقات عوامل اجتماعی مؤثر بر سلامت	قباد مرادی	بررسی الگوی اضافه وزن و چاقی در استان کردستان در دوره زمانی ۱۳۶۵ تا ۱۳۹۳ و پیش بینی آن تا سال ۱۴۰۵: مطالعه سری زمانی	74
شورای پژوهشی دانشکده پزشکی	لطف اله ساعد	بررسی ارزش تشخیصی نوتروفیل ژلاتیناز مرتبط با لیپوکالین ادراری در تشخیص زودهنگام نفروپاتی دیابتی	75
مرکز تحقیقات ایمنولوژی و سرطان	علی جلیلی	بررسی اثر میکروویزیکول های مشتق از پلاکت بر مقاومت دارویی در سلول های لوسمی حاد میلونیدی HL60	76
مرکز تحقیقات عوامل اجتماعی مؤثر بر سلامت	عاصفه عباس زاده	بررسی شیوع عفونت های منتقله از راه جنسی (هیپاتیت های B، C، HPV، HIV و سیفیلیس) در زنان تن فروش در سنندج ۱۳۹۷	77
مرکز تحقیقات عوامل اجتماعی مؤثر بر سلامت	سیامک واحدی	تخمین کم شماری سرطانهای مغز، تخمدان و ریه در استان کردستان در سالهای ۹۳ و ۹۴	78
شورای HSR معاونت بهداشتی	مریم مرادنی	بررسی باکتریولوژیک لژیونلا پنوموفیلا در سیستم های آبرسانی بیمارستان امام خمینی دیواندره در سال ۱۳۹۶	79
شورای HSR معاونت بهداشتی	مریم مرادنی	بررسی آلودگی سطوح و آب یونیت های دندانپزشکی مرکز بهداشت قدس دو شهرستان دیواندره از نظر تعداد کلی فرم ها، وجود باکتری های اشرشیا کلی، استافیلوکوکوس اورئوس و سودوموناس اثرورینوزا	80
شورای پژوهشی دانشکده دندانپزشکی	فرشاد مرادی	بررسی تأثیر ویژگی های لبخند بر جذابیت لبخند از نظر دانشجویان دندانپزشکی و افراد عادی در شهر سنندج در سال ۱۳۹۷	81
شورای پژوهشی دانشکده پزشکی	محمد قادری	بررسی وضعیت شاخص های آنتروپومتریک کودکان مبتلا به بیماری مادرزادی قلبی مراجعه کننده به بیمارستان بعثت در سالهای ۹۷-۱۳۹۰	82
مرکز تحقیقات علوم سلولی و مولکولی	محمد باقر خادم عرفان	بررسی شیوع و شناسایی مولکولی انواع میکروسپوریدیای روده ای در افراد HIV+/AIDS در استان کردستان	83
شورای پژوهشی دانشکده پزشکی	محمدآزاد ماجدی	بررسی اثر تجویز کلونیدین خوراکی بر روی میزان خونریزی حین عمل در اعمال جراحی اندوسکوپ سینوس	84
شورای پژوهشی دانشکده پزشکی	محمدآزاد ماجدی	مقایسه اثر فنتانیل با استامینوفن تزریقی و پندین در بهبود درد پس از عمل جراحی ارتوپدی اندام فوقانی و تحتانی	85
شورای پژوهشی دانشکده دندانپزشکی	سوما عرب زاده مقدم	بررسی تأثیر هیپنوتیزم بر کاهش درد ناشی از تزریق بی حسی انفیلتراسیون دندانپزشکی	86
شورای پژوهشی دانشکده پزشکی	نسرین صوفی زاده	بررسی ارتباط سطح سرمی پلاسمای مرتبط با بارداری (pregnancy-associated plasma protein A) با وزن موقع تولد نوزادان ترم خانم های نخست زا	87
شورای پژوهشی دانشکده پزشکی	لیلا عزیزخانی	بررسی فراوانی زمان بر بودن فرایند ها در بخش اورژانس بیمارستان کوثر سنندج در سال ۱۳۹۷	88

89	مقایسه اثر رویی واکائین ۱% و بویی واکائین ۰/۵% بر پیامدهای همودینامیک قلبی در عمل جراحی سزارین با استفاده از بی حسی اپیدورال در بیمارستان بعثت شهرستان سنندج	بهزاد احسن دانشکده پزشکی	شورای پژوهشی دانشکده پزشکی
90	تعیین فراوانی لژیونلا پنوموفیلا و ژن های mip و s DNA ۱۶ در بیماران مبتلا به پنومونی مراجعه کننده به مراکز آموزشی و درمانی شهر سنندج در سال ۱۳۹۷	منوچهر احمدی هدایتی	مرکز تحقیقات علوم سلولی و ملکولی
91	بررسی میزان پایداری به درمان دارویی در نوجوانان مبتلا به اختلال بیش فعالی_کم توجهی در شهر سنندج سال ۱۳۹۷-۱۳۹۸	سلیمان محمذاده	مرکز تحقیقات علوم اعصاب
92	بررسی احساس نیاز، جستجو و بهره مندی از مراقبت های دهان و دندان و عوامل مرتبط با آن در ساکنین استان کردستان- ۱۳۹۷	بختیار پیروزی	مرکز تحقیقات عوامل اجتماعی مؤثر بر سلامت
93	بررسی میزان بقاء و عوامل مؤثر بر آن در کودکان مبتلا به لوسمی مراجعه کننده به بیمارستان بعثت سنندج از سال ۱۳۸۵ تا ۱۳۹۶	قباد مرادی	شورای پژوهشی دانشکده پزشکی
94	مقایسه تاثیر لووفلوکساسین + داکسی سایکلین با داکسی سایکلین + ریفامپین در درمان و عود بروسلوز	بهزاد محسن پور	مرکز تحقیقات زئونوز
95	مقایسه سطح آندوزین د آمینباز (ADA) با کیت طراحی شده ایرانی و کیت استاندارد در بیماران سل با خلط اسمیر مثبت	نسرین بهمنی	مرکز تحقیقات زئونوز
96	بررسی ارتباط بین مدت زمان بیوست و عفونت های ادراری در سیستم ادراری فوقانی و تحتانی (سیستیت و پیلونفریت) در کودکان مراجعه کننده به بیمارستان بعثت شهر سنندج در سال ۱۳۹۶ و ۱۳۹۷	پدرام عطایی	مرکز تحقیقات گوارش و کبد
97	بررسی رابطه گروه های خونی ABO با ابتلا به لوسمی های حاد در کودکان بخش انکولوژی بیمارستان بعثت سنندج	برهان مرادویسی	مرکز تحقیقات ایمونولوژی و سرطان
98	بررسی اثر داروی گیاهی گلکوهرب در مقایسه با مت فورمین در کاهش مقاومت به انسولین در افراد چاق پره دیابتیک	اسداله فتح اله پور	شورای پژوهشی دانشکده پزشکی
99	بررسی خصوصیات دموگرافیک و توزیع جغرافیایی کانسر پستان در استان کردستان در سالهای ۹۵-۱۳۹۰	داود تاسا	مرکز تحقیقات ایمونولوژی و سرطان
100	تعیین ارتباط ژنوتیپ با علائم بالینی، فعالیت و سطح آنتی ژنی فاکتور VII انعقادی در بیماران مبتلا به کمبود مادرزادی فاکتور VII در شهرستان سنندج	عباس احمدی	مرکز تحقیقات علوم سلولی و ملکولی
101	بررسی مورفولوژی کانال ریشه دندان های پره مولر اول و دوم دائمی ماگزایلا با استفاده از Cone Beam Computed Tomography CBCT در استان کردستان	مرجان مجد	شورای پژوهشی دانشکده دندانپزشکی
102	بررسی ارتباط بیان ژن zak سلولهای اپیتلیال معده در بیماران مبتلا به سرطان معده و گاستریت با و بدون عفونت هلیکوباکتر پیلوری	منوچهر احمدی هدایتی	مرکز تحقیقات گوارش و کبد
103	بررسی ارتباط بیان ژن prex2 سلولهای اپیتلیال معده در بیماران مبتلا به سرطان معده و گاستریت با و بدون عفونت هلیکوباکتر پیلوری	منوچهر احمدی هدایتی	مرکز تحقیقات گوارش و کبد

104	بررسی ارتباط سطح ویتامین D مادری با بیماری غشاء هیالین در نوزادان نارس در بیمارستان بعثت سنندج در سال های ۱۳۹۷ - ۱۳۹۸	مجید منصور	شورای پژوهشی دانشکده پزشکی
105	بررسی و تحلیل آگاهی و عملکرد دندانپزشکان عمومی از اصول کنترل عفونت حین تهیه نگاره های رادیوگرافی دندانپزشکی در شهر سنندج- ۱۳۹۷	محمد حدادیان	شورای پژوهشی دانشکده دندانپزشکی
106	بررسی سیستم کانال ریشه دندان های دائمی قدام ماگزویلا و کانین دائمی با استفاده از Cone-Beam Computed Tomography در استان کردستان در سال های ۹۷-۱۳۹۵	محمد حدادیان	شورای پژوهشی دانشکده دندانپزشکی
107	بررسی مقایسه ای تاثیر دو روش آموزش بر اساس سخنرانی و بحث گروهی بر دانش، نگرش و عملکرد پرستاران نسبت به مراقبت از بیمار سالمند.	کامل عبدی	شورای پژوهشی دانشکده پیراپزشکی
108	بررسی کارایی آنتی بیوتیک قبل و بعد از عمل جراحی ترمیم هرنی اینگوینال با مش در پیشگیری از عفونت جراحی و مقایسه آن با گروه کنترل در بیماران مراجعه کننده به مراکز پزشکی و درمانی کوثر و توحید در سال ۱۳۹۷	انور الیاسی	شورای پژوهشی بالینی توحید
109	بررسی ارتباط سلامت معنوی با تحمل مراقبت کننده از بیمار مبتلا به سرطان در مرکز آموزشی - درمانی توحید شهر سنندج در سال ۱۳۹۷	ماریا کلهر	شورای پژوهشی دانشکده پرستاری و مامایی
110	اثر تمرین هوازی و تیمار با عصاره چای سبز (Camellia sinensis) بر تعادل پرواکسیدان- آنتی اکسیدان (PAB) در مدل سرطان پروستات موش های صحرایی	ذکریا و هاب زاده	مرکز تحقیقات علوم سلولی و ملکولی
111	تعیین الگوی مقاومت آنتی بیوتیکی در ارگانوسمهای جداسده از عفونتهای ادراری جداسده از کودکان مبتلا به عفونت ادراری مراجعه کننده به بیمارستان بعثت در سال ۱۳۹۷	راما نقشی زادیان	شورای پژوهشی دانشکده پزشکی
112	محاسبه بار بیماری های قلبی عروقی،سکته مغزی،سرطان، سوانح و حوادث در استان کردستان طی سال های ۱۳۹۰ تا ۱۳۹۶	قباد مرادی	مرکز تحقیقات عوامل اجتماعی مؤثر بر سلامت
113	بررسی خطر منتسب عوامل خطر های مختلف بیماری سل در ایران در سال ۱۳۹۵	ابراهیم قادری	مرکز تحقیقات عوامل اجتماعی مؤثر بر سلامت
114	بررسی ارتباط بین ریسک فاکتور های سرطان پستان بر اساس مدل Gail با مرحله (stage) و فاکتور های پروگنوستیک بیماری	بایزید قادری	مرکز تحقیقات ایمونولوژی و سرطان
115	مقایسه سطح سرمی تستوسترون در بیماران مرد با اختلال خلقی دوقطبی نوع ۱ با گروه کنترل	نرگس علیزاده	مرکز تحقیقات علوم اعصاب
116	بررسی حساسیت تشخیصی سونوگرافی داپلر شریان کاروتید در کفایت درمان شوک در مقایسه با کاتتر ورید مرکزی در بیمارستانهای کوثر و توحید سنندج در سال ۹۷	محمد سلطانپور علیشاهی	شورای پژوهشی دانشکده پزشکی
117	بررسی روایی و پایایی نسخه فارسی پرسشنامه رفتار محافظت کننده سلامت در جامعه عمومی ایران	فاضل دهن	شورای پژوهشی دانشکده پرستاری و مامایی
118	بررسی ارتباط سواد سلامت با توان خود مراقبتی در بیماران مبتلا به پر فشاری خون شهر سنندج در سال ۱۳۹۷	بلور مرادی	کمیته تحقیقات دانشجویی

مرکز تحقیقات عوامل اجتماعی مؤثر بر سلامت	شراره باقری	یانسگی و تصور از خود در زنان شهر سنندج (مطالعه کیفی با روش پدیدار شناسی)	119
کمیته تحقیقات دانشجویی	سارا رحیمی	بررسی ارتباط مدت زمان انتظار با میزان اضطراب و علائم حیاتی بیماران قبل از اعمال جراحی عمومی انتخابی در بیمارستان کوثر سنندج در سال ۱۳۹۷.	120
مرکز تحقیقات گوارش و کبد	منوچهر احمدی هدایتی	بررسی ارتباط آلودگی همزمان هلیکوباکتر پیلوری و ویروس اپشتین بار (EBV) با بیان ژن DNMT1 در سلول های اپیتلیال معده بیماران مبتلا به سرطان معده و گاستریت	121
مرکز تحقیقات گوارش و کبد	منوچهر احمدی هدایتی	بررسی ارتباط پلیمر فیسیم نوآخی متغیر ژن cagY هلیکوباکتر پیلوری با بیان ژن های mt2A، ptk2 و NF-KB در سلول های اپیتلیال معده افراد مبتلا به سرطان معده و گاستریت	122
مرکز تحقیقات گوارش و کبد	اسرین باباحاجیان	بررسی وضعیت سرمی سایتوکاینهای التهابی IL1 β ، IL2، IL10، TGF β و MMP-2,9 در بیماران مبتلا به کبد چرب غیر الکلی و ارتباط آنها با شدت بیماری	123
مرکز تحقیقات علوم سلولی و ملکولی	عباس احمدی	بررسی اثرات عصاره اتانولی پونه کوهی بر تعادل پاسخ های Th1/Th2 و Treg/Th17 در لنفوسیت ها	124
مرکز تحقیقات گوارش و کبد	هیمن سلیمی زند	بررسی شیوع ژن mcr در باکتری های گرم منفی جدا شده از مدفوع انسان، مرغداری، گاوداری و گوسفند پروری های استان کردستان در سال ۱۳۹۸	125
مرکز تحقیقات عوامل اجتماعی مؤثر بر سلامت	فرزانه خان پور	بررسی مقایسه ای اختلالات شخصیت بین زوجین متقاضی طلاق مراجعه کننده به مراکز مشاور خانواده و زوجین غیرمتقاضی طلاق شهر سنندج در سال ۱۳۹۷	126
شورای پژوهشی دانشکده پزشکی	بیژن نوری	بررسی عوامل مؤثر بر میزان بقا بر درمان نگهدارنده با متادون در مراکز درمان سوء مصرف مواد در شهر سنندج در سال ۱۳۹۶ با استفاده از مدل مخاطرات متناسب کاکس	127
مرکز تحقیقات علوم سلولی و ملکولی	منوچهر احمدی هدایتی	بررسی فراوانی ژن های بیماریزایی mip، dotD و rtxA در سوش های لژیونلا پنوموفیلا جدا شده از منابع آب بیمارستانی شهر سنندج	128
شورای پژوهشی دانشکده دندانپزشکی	محمد رستگار خسروی	بررسی مقایسه ای روش های آماده سازی کانال با تکنیک های Step back و Alternating rotary motion در بخش اندودنتیکس دانشگاه علوم پزشکی کردستان	129
مرکز تحقیقات عوامل اجتماعی مؤثر بر سلامت	محمد فرج زاده	بررسی ارتباط خطاهای دارویی و تعهد حرفه ای در پرستاران بیمارستان امام خمینی سقز	130
شورای پژوهشی دانشکده دندانپزشکی	روژین سلیمان زاده	درک دانشجویان از تجارب یادگیری مؤثر در دانشکده دندانپزشکی سنندج در سال ۱۳۹۶-۱۳۹۷: مطالعه کیفی با استفاده از تکنیک incident critical	131
شورای پژوهشی دانشکده دندانپزشکی	یدالله زارع زاده	طراحی چارچوبی برای سنجش پروفشنالیسم در دندانپزشکی	132
شورای پژوهشی دانشکده پزشکی	وحید یوسفی نژاد	تعیین سن و جنس بر اساس اندازه گیری ابعاد استخوان کشکک در کلیشه MRI در جمعیت غرب ایران	133

134	بررسی فراوانی عوارض داروی فینگولیمود در بیماران مولتیپل اسکلروزیس مراجعه کننده به بیمارستان توحید شهرستان سنندج در سال ۱۳۹۷	بهروز احسن	مرکز تحقیقات علوم اعصاب
135	بررسی نوع و تراکم بیوآنتروسل های باکتریایی و قارچی در هوای محیط داخل و خارج بیمارستان توحید شهر سنندج	افشین ملکی	مرکز تحقیقات بهداشت محیط و مواد غذایی
136	بررسی اثرات سمی کادمیوم بر عملکرد کلیه در افراد سیگاری و غیر سیگاری و ارتباط آن با ظرفیت تبادل هوایی سیستم های تهویه در زندان شهرستان مراغه در سال ۹۸-۱۳۹۷	افشین ملکی	مرکز تحقیقات بهداشت محیط و مواد غذایی
137	بررسی تاثیر مکمل اینوفولیک در کمک به درمان ناباروری مبتلایان به تخمدان پلی کیستیک	نسرین صوفی زاده	شورای پژوهشی دانشکده پزشکی
138	ارزیابی وضعیت سلامت سالمندان و عوامل اجتماعی مؤثر بر آن در شهر سنندج در سال ۱۳۹۷	عبدالرحیم افخم زاده	مرکز تحقیقات عوامل اجتماعی مؤثر بر سلامت
139	بررسی تاثیر مدل مراقبت معنوی حمایت محور تعدیل شده بر میزان امید و آرامش در زنان مبتلا به سرطان پستان مراجعه کننده به مرکز پزشکی توحید شهر سنندج در سال ۱۳۹۷	کمال صالحی	شورای پژوهشی دانشکده پرستاری و مامایی
140	بررسی فعالیت سوپر اکساید دیسموتاز، کاتالاز و گلووتاتیون پراکسیداز بزاق کودکان مقطع ابتدایی با درجات مختلف پوسیدگی	فرانک شفيعی	شورای پژوهشی دانشکده دندانپزشکی
141	ارزیابی Non-Inferiority گرانیسترون در مقایسه با اندانسترون در پیشگیری از تهوع و استفراغ بعد از عمل در بیماران تحت عمل جراحی برداشتن کیسه صفرا به روش لاپاراسکوپی با بیهوشی عمومی	فرزاد سرشویی	شورای پژوهشی دانشکده پزشکی
142	بررسی وضعیت اقتصادی اجتماعی و علل منجر به نارسایی مزمن کلیوی در بیماران مراجعه کننده به بخش همودیالیز بیمارستان توحید سنندج در سال ۱۳۹۷	عبدالرحیم افخم زاده	مرکز تحقیقات عوامل اجتماعی مؤثر بر سلامت
143	مقایسه اثرات گنادوتروپین ترابی با جراحی لاپاراسکوپی بر روی بارداری بیماران مبتلا به سندرم تخمدان پلی کیستیک (PCOS) مقاوم به کلومیفن در سال ۹۷	معصومه رضایی	شورای پژوهشی دانشکده پزشکی
144	مقایسه عوارض بیهوشی ایپیدورال با بیهوشی عمومی در بیماران با اعمال جراحی ستون فقرات توراکولومبار	محمدآزاد ماجدی	شورای پژوهشی دانشکده پزشکی
145	بررسی میزان آلودگی به شپش سر در دانش آموزان ابتدایی شهر مریوان و عوامل مرتبط با آن در سال ۹۸-۱۳۹۷	فرخ راد	مرکز تحقیقات عوامل اجتماعی مؤثر بر سلامت
146	بررسی تاثیر داروی میواینوزیتول بر میزان موفقیت باروری در بیماران دارای سیکل های ICSI/IVF	فریبا سیدالشهدایی	شورای پژوهشی مرکز تحقیقات باروری و ناباروری
147	بررسی پلی مورفیسم های موثر بر پروموتور آنزیم فلاوین مونواکسیژناز ۳ (FMO3) و سطح پلاسمایی تری متیل آمین-N- اکسید (TMAO) بیماران کبد چرب غیر الکلی در مقایسه با افراد سالم در استان کردستان	ذکریا و هاب زاده	مرکز تحقیقات علوم سلولی و ملکولی
148	بررسی رابطه ی شدت افسردگی و اضطراب با پایبندی به درمان افراد مبتلا HIV مثبت شده در مراکز مشاوره ی بیماری های رفتاری استان کردستان (۹۶-۹۷)	سلیمان محمدزاده	مرکز تحقیقات علوم اعصاب

149	بررسی میزان مرگ نوزادان VLBW در بخش NICU بیمارستان بعثت سنندج بین سال های ۱۳۹۶ تا ۱۳۹۷	مجید منصورى	شورای پژوهشی دانشکده پزشکی
150	بررسی تاثیر آموزش مجازی بر کیفیت زندگی بیماران مبتلا به آسم در بیمارستان توحید شهر سنندج در سال ۱۳۹۷.	عهديه پرهيزكار	شورای پژوهشی دانشکده پرستاری و مامایی
151	-ارزیابی سطح آدنوزین د آمیناز (ADA) در سرم بیماران مبتلا به بروسلوزو ارتباط آن با تست های CRP و ME۲ قبل وبعد از درمان	نسرین بهمنی	مرکز تحقیقات زئونوز
152	"بررسی سمیت داروی متوتروکسات و ارتباط آن با پلی مورفیسم ژنتیکی ABCB1 در لوسمی لنفوبلاستیک حاد کودکان در استان کردستان"	برهان مرادویسی	مرکز تحقیقات ایمونولوژی و سرطان
153	بررسی اثر کلینیکی پروبیوتیک <i>lactis Bifidobacterium</i> بر سلامت لثه	بهاره عزیزی	شورای پژوهشی دانشکده دندانپزشکی
154	بررسی یافته های اکوکاردیوگرافی قلب مادر و جنین در زنان باردار مبتلا به پره اکلامپسی مراجعه کننده به بیمارستان بعثت سنندج ۱۳۹۷	فربیا فرهادی فر	شورای پژوهشی دانشکده پزشکی
155	تعیین میزان بیان میکروRNAهای شناخته شده در سرطان پستان و بررسی پارامترهای سلولی مرتبط در رده سلولهای سرطان پستان	محمد سعید هخامنشی	مرکز تحقیقات علوم سلولی و ملکولی
156	تدوین راهبردهای آموزش و توسعه اخلاق پزشکی در دانشجویان دانشگاه علوم پزشکی کردستان با استفاده از نظرات اعضای هیئت علمی دانشگاه در سال ۱۳۹۷	یدالله زارع زاده	شورای پژوهشی دانشکده پزشکی
157	مقایسه لیگاسیون مجرای صفراوی با کلیس و گره بر درد بعد از عمل کله سیستکتومی لاپاروسکوپیک	حسن معیری	گروه کارشناسان پژوهشی
158	بررسی ارتباط بین نگرش و التزام عملی به نماز با مهارتهای ارتباطی بین فردی در دانشجویان شهرسنندج در سال ۱۳۹۷	آرزو فلاحی	مرکز تحقیقات سلامت معنوی
159	بررسی میزان بیان IncRNAهای Zeb2NAT و ARA در بیماران مبتلا به سرطان پستان و مقایسه آن با گروه کنترل	اسعد انزّاد	مرکز تحقیقات علوم سلولی و ملکولی
160	بررسی DNA میکروبی در ماستیت گرانولوماتوز ایدیوپاتیک پستان با روش PCR	حسن معیری	مرکز تحقیقات علوم سلولی و ملکولی
161	تعیین بار اقتصادی بیماری تب مالت در جمعیت انسانی در ایران در سال ۱۳۹۵.	ابراهیم قادری	گروه کارشناسان پژوهشی
162	بررسی وضعیت سلامت عمومی اعضای هیئت علمی و دانشجویان دانشگاه علوم پزشکی کردستان و عوامل مرتبط با آن در سال ۱۳۹۷	یدالله زارع زاده	مرکز تحقیقات عوامل اجتماعی مؤثر بر سلامت
163	تدوین سند جامع توانمندیهای مورد انتظار اعضا هیات علمی در دانشگاههای علوم پزشکی	محمد رضا عبدالملکی	شورای پژوهش در آموزش (با امکان بررسی طرحهای HSR)

مرکز تحقیقات گوارش و کبد	ذکریا و هاب زاده	بررسی گونه های خاص باکتریایی مرتبط با تولید تری متیل آمین -N- اکسید(TMAO) و سطح پلاسمایی کولین بیماران کبد چرب غیر الکلی در مقایسه با افراد سالم در استان کردستان	164
شورای پژوهشی دانشکده پزشکی	راما نقشی زادیان	بررسی نقش سطح سرمی ویتامین دی در ابتلا به عفونت ادراری کودکان ۲-۱۲ سال مراجعه کننده به بیمارستان بعثت سنندج در سال ۱۳۹۸	165
کمیته اخلاق دانشگاه	فرشاد شیخ اسماعیلی	بررسی تاثیر زردچوبه بر عفونت هلیکوباکتر پیلوری در بیماران مراجعه کننده به بخش گوارش بیمارستان توحید سنندج	166
شورای پژوهشی دانشکده بهداشت	کمال الدین عابدی	بررسی پارامترهای تاثیرگذار بر علل رخداد حوادث شغلی صنعت ساخت و ساز با استفاده از روش تلفیقی Fuzzy logic-AHP و نظریه پارتو (مطالعه ی موردی : استان کردستان)	167
مرکز تحقیقات بهداشت محیط و مواد غذایی	رضارضایی	بررسی غلظت فلزات سنگین آب شرب شهر سنندج و ارزیابی خطرات بالقوه بهداشتی آن	168
شورای پژوهشی دانشکده بهداشت	ظاهره پاشایی	تبیین تجربه زنان سوء مصرف کننده مواد از درمان اعتیاد در مراکز اقامتی میان مدت (کمپ): یک مطالعه کیفی	169
کمیته تحقیقات دانشجویی	فرهاد منوچهری	بررسی ارتباط سطح سرمی ویتامین D با شدت کپیر در بیماران مبتلا به کپیر مزمن ایدیوپاتیک و مقایسه آن با افراد سالم	170
شورای پژوهشی دانشکده پزشکی	حامد ستوده	مقایسه فراوانی اثرات کتامین عضلانی و کتامین وریدی در سدیشن کودکان جهت انجام پروسه های تهاجمی در بخش اورژانس بیمارستان بعثت و کوثر در سال ۱۳۹۶ و ۱۳۹۷	171
مرکز تحقیقات علوم سلولی و ملکولی	مظاهر خدابنده لو	جستجوی باکتریوفاژ و تعیین اثر آنتی باکتریال آن بر باکتری های گرم منفی شایع مقاوم به دارو	172
شورای پژوهشی دانشکده پرستاری و مامایی	محمد فتحی	بررسی مقایسه ای تاثیر پماد آلوئه ورا و نیتروگلیسرین بر میزان بروز و شدت فلبیت ناشی از کاتتر وریدهای محیطی در بیماران بستری در بخش های داخلی بیمارستان کوثر سنندج سال ۱۳۹۷	173
شورای پژوهشی دانشکده پزشکی	راما نقشی زادیان	بررسی فراوانی عفونت سیستم ادراری و عوامل مرتبط با آن در کودکان با ناهنجاری سیستم ادراری مراجعه کننده به درمانگاه نفرولوژی اطفال بیمارستان بعثت سنندج در فاصله سالهای ۱۳۹۳ تا ۱۳۹۶	174
شورای پژوهشی دانشکده پزشکی	محمد رامان مولودی	بررسی اثر ضد دردی ساfranال و نقش مسیر گابانرژیک و اپیوئیدرژیک در موش صحرایی	175
شورای پژوهشی دانشکده پزشکی	وحید یوسفی نژاد	بررسی فراوانی مرگ و میر و عوامل مرتبط با آن در بیماران بستری در بخش ICU بیمارستان توحید سنندج در طی سال های ۹۷-۱۳۹۴	176
مرکز تحقیقات عوامل اجتماعی مؤثر بر سلامت	قباد مرادی	بررسی وضعیت استفاده از شبکه های اجتماعی مجازی و عوامل مرتبط با آن در دانشجویان دانشگاه علوم پزشکی کردستان در سال ۱۳۹۷	177
شورای پژوهشی دانشکده دندانپزشکی	روژین سلیمان زاده	بررسی ارتباط زمان رویش اولین دندان شیری و اندازه گیری های رشد فیزیکی نوزاد حین تولد در کودکان مراجعه کننده به مراکز بهداشتی درمانی سنندج در سال ۹۸-۱۳۹۷	178

مرکز تحقیقات ایمنولوژی و سرطان	علی جلیلی	بررسی میزان بیان ژن کموکابین های خانواده CXCL در مدل حیوانی بیماری کولیت اولسراتیو	179
شورای پژوهشی دانشکده پزشکی	شعله شاه غیبی	مقایسه درمان پلکانی با کلومیفن سیترات با روش استاندارد در درمان ناباروری زنان مبتلا به سندرم تخمدان پلی کیستیک	180
مرکز تحقیقات علوم سلولی و ملکولی	هیمن سلیمی زند	بررسی فراوانی سویه های تولید کننده blaGES در سودوموناس آنروژینوزا جدا شده از نمونه های بالینی و تعیین تیپ آنها با روش MLST (Multi-locus sequence typing) در بیمارستان های وابسته به دانشگاه در شهر سنندج در سال ۱۳۹۷ و ۱۳۹۸	181
شورای پژوهشی دانشکده دندانپزشکی	محمد بیانی	بررسی ارتباط استفاده از پروتز های کامل متحرک بر کیفیت زندگی مرتبط با سلامت دهان در بیماران مراجعه کننده به دانشکده دندانپزشکی دانشگاه علوم پزشکی کردستان در سال ۹۵-۱۳۹۴	182
شورای پژوهشی بیمارستان قدس	اوین شافعی	بررسی ارتباط بین ابتلا به ویروس پاپیلوما ی انسانی (HPV) بر اساس نتایج پاپ اسمیر و عملکرد جنسی در زنان شهرستان سنندج	183
شورای پژوهشی بالینی توحید	ژیلا فرزین پور	بررسی شیوع هیپاتیت B نهفته و عوامل مرتبط با آن در بیماران همودیالیزی استان کردستان	184
مرکز تحقیقات عوامل اجتماعی مؤثر بر سلامت	فردین محمدی	تحلیل جامعه شناختی عادتواره های غذایی و عوامل مرتبط با آن در ساکنین شهر سنندج؛ سال ۱۳۹۷	185
مرکز تحقیقات عوامل اجتماعی مؤثر بر سلامت	کامل عیدی	بررسی ارتباط دل بستگی شغلی با تمایل به ترک خدمت در کارکنان هوشبری شاغل در بیمارستان های آموزشی شهر سنندج در سال ۱۳۹۷	186
مرکز تحقیقات سلامت معنوی	کامبیز کامرانی	نقد و بررسی تئودیه پرورش روح جان هیک	187
مرکز تحقیقات عوامل اجتماعی مؤثر بر سلامت	قباد مرادی	شبیوع هم ابتلایی اچ آی وی، هیپاتیت سی و بی در معتادان تزریقی و زنان تن فروش سراسر جهان: یک مطالعه مرور ساختاریافته و متاآنالیز	188
شورای مرکز تحقیقات مراقبت بالینی	بیژن نوری	بررسی میزان پایبندی پرستاران ایرانی به رعایت بهداشت دست ها: یک مرور سیستماتیک و متاآنالیز	189
گروه کارشناسان پژوهشی	سالار شریفی	تبیین تجربه پرستاران نسبت به مراقبت از مراجعان با مسمومیت عمدی: یک مطالعه کیفی	190
شورای مرکز تحقیقات بیماریهای ریه و آلرژی	بختیار پیروزی	برآورد بار بیماری ناشی از آسم در میان کودکان (گروه های سنی ۶ تا ۷ و ۱۳ تا ۱۴ سال) استان کردستان در سال ۱۳۹۳	191
مرکز تحقیقات علوم اعصاب	رضا قانع قشلاق	ترجمه و اعتبار یابی نسخه فارسی پرسشنامه خودکارآمدی پرستاران در مدیریت درد (PMSEQ) بیماران	192
شورای پژوهشی دانشکده پزشکی	عذرا الله ویسی	بررسی اثر آلبومین انسانی بر روی پارامتر های اسپرم در مردان آزا اسپرمی غیر انسدادی	193

194	مقایسه پیامدهای درمانی تعبیه و عدم تعبیه لوله قفسه سینه در بیماران ترومایی با هموتوراکس و پنوموتوراکس مخفی	پیمان خالدی	کمیته تحقیقات دانشجویی
195	بررسی میزان رضایت شغلی و عوامل مرتبط با آن در پرتوکاران شاغل در سندج در سال ۱۳۹۷	اسری امجدی	کمیته تحقیقات دانشجویی
196	بررسی تاثیر عصاره هسته خرما بر سطوح آنزیم های سوپراکسید دیسموناز و گلوتاتیون پراکسیداز در عصاره کبد و سطح ۸-هیدروکسی ۲-دزوکسی گوانوزین در سرم موش های مواجهه یافته با پرتوی ایکس	فریده الهی منش	شورای پژوهشی دانشکده پیراپزشکی
197	مقایسه ی نمرات بهره ی هوشی کودکان مبتلا به فنیل کتونوری با کودکان سالم مراجعه کننده به درمانگاه بیمارستان بعثت سندج در سال ۱۳۹۷	اسداله فتح اله پور	شورای پژوهشی دانشکده پزشکی
198	تبیین فراصلاحيتهای مورد نیاز دانشجویان پزشکی، يك مرور نظام مند	لادن فتوحی	شورای پژوهش در آموزش (با امکان بررسی طرحهای (HSR)
199	بررسی تاثیر مشاوره تغذیه بر عوارض گوارشی در بیماران تحت رادیوتراپی سرطان حفره شکم ولگن مراجعه کننده به بخش رادیوتراپی بیمارستان توحید سندج در سال ۱۳۹۷	مختار یعقوبی	شورای پژوهشی دانشکده پرستاری و مامایی
200	بررسی ویژگی های روانسنجی نسخه فارسی ابزار دانش و نگرش پرستاران نسبت به پیشگیری از زخم فشاری	رضا قانعی قشلاق	شورای پژوهشی دانشکده پرستاری و مامایی
201	ارزیابی نتایج دندان های اندو شده توسط دانشجویان دانشکده دندانپزشکی کردستان در سال ۹۷-۱۳۹۶ با استفاده از رادیوگرافی	محمد رستگار خسروی	شورای پژوهشی دانشکده دندانپزشکی
202	بررسی ارتباط بین اختلالات سدیم سرم با نوع مایع تجویزی نگهدارنده در کودکان بستری در بیمارستان بعثت	علیرضا اسکندر یفر	شورای پژوهشی دانشکده پزشکی
203	بررسی ارتباط حمایت اجتماعی ادراک شده با استرس و اضطراب قبل و بعد از سزارین در زنان باردار مراجعه کننده به بیمارستان بعثت شهر سندج در سال ۱۳۹۷	فریبا ابتکار	شورای پژوهشی دانشکده پرستاری و مامایی
204	بررسی رابطه بین میانگین سطح سرمی ویتامین D با زایمان زودرس	اسداله فتح اله پور	شورای پژوهشی دانشکده پزشکی
205	بررسی مدل دیابت و فشار خون از سال ۱۳۶۵ تا ۱۳۹۶ و پیش بینی آن تا سال ۱۴۰۵ در استان کردستان: آنالیز سری -های زمانی	سیامک واحدی	مرکز تحقیقات عوامل اجتماعی مؤثر بر سلامت
206	بررسی کارایی نانو حسگر الکتروشیمیایی بر پایه الکتروود کربن شیشه ای اصلاح شده با نانوذرات نقره و پلیمر آلزارین زرد جهت اندازه گیری غلظت های بسیار پایین آلاینده تیواوره	بهزاد شاهمرادی	مرکز تحقیقات بهداشت محیط و مواد غذایی
207	بررسی شیوع خستگی، اضطراب و افسردگی و ارتباط آن با توان خود مراقبتی در بیماران مبتلا به مولتیپل اسکلروزیس شهر سندج در سال ۱۳۹۷	محسن پاک نژاد	کمیته تحقیقات دانشجویی
208	بررسی مشخصات دموگرافیک، پاتولوژیک و بیولوژیک در بیماران سرطان پستان با عود موضعی، متاستاز و عوارض جراحی حفظ پستان مراجعه کننده به کلینیک پستان دانشگاه علوم پزشکی کردستان در سال ۱۳۹۷ تا ۱۳۹۹	حسن معیری	شورای تحقیقات بالینی کوثر

209	بررسی تأثیر مراقبت خانواده محور بر اضطراب و کیفیت زندگی مادران دارای کودک مبتلا به لوسمی بستری در بخش انکولوژی مرکز آموزشی درمانی بعثت سنندج در سال ۱۳۹۷	پری نوش خیرآبادی	کمیته تحقیقات دانشجویی
210	بررسی ارتباط دعا و مراقبت معنوی بر میزان تاب آوری در سالمندان استان کردستان در سال ۱۳۹۷	گلاره کرباسی	مرکز تحقیقات سلامت معنوی
211	تبیین تجارب اساتید دانشگاه علوم پزشکی کردستان در روند نگارش پایان نامه دانشجویان تحصیلات تکمیلی: یک مطالعه کیفی	پروانه تیموری	شورای پژوهشی دانشکده بهداشت
212	بررسی مقایسه ای تأثیر دو روش سخنرانی و درمان شناختی- رفتاری با رویکرد مشاوره ای بر میزان اضطراب زنان باردار پرخطر مراجعه کننده به مراکز جامع سلامت شهر سنندج در سال ۱۳۹۷	فریبا ابتکار	شورای پژوهشی دانشکده پرستاری و مامایی
213	تعیین ژنوتایپ های ویروس هپاتیت B در جمعیت مناطق غربی ایران	اسدالله محمدی	مرکز تحقیقات گوارش و کبد
214	بررسی فراوانی مقاومت انتی بیوتیکی در باکتریهای جدا شده از بخش مراقبت های ویژه جهت بهبود تجویز منطقی انتی بیوتیک در بیمارستان توحید سنندج	گوهر لطفی	شورای پژوهشی بالینی توحید
215	بررسی ارتباط سلامت معنوی و سلامت روان در زنان شاغل شهر سنندج	فریبا طیری	مرکز تحقیقات سلامت معنوی
216	بررسی مهارت های پژوهشی مشاورین ادارات مشاوره دانشجویی دانشگاههای علوم پزشکی منطقه غرب کشور (کردستان- کرمانشاه- همدان- ایلام - سنقر- اسد آباد) در سال ۱۳۹۷	فریبا طیری	شورای HSR مشترک معاونتهای پژوهش و فناوری و دانشجویی فرهنگی
217	بررسی اثر استفاده از سطح پروکسیتونین در مدیریت درمان بیماران مبتلا به حاد COPD	صباح حسنی	شورای پژوهشی دانشکده پزشکی
218	بررسی شیوع جراحات سرسوزن و وسایل تیز و برنده در دندانپزشکان و دانشجویان دندانپزشکی و عملکرد آنها در شهر سنندج در سال ۱۳۹۷	شراره کریمی	شورای پژوهشی دانشکده دندانپزشکی
219	بررسی دقت تخمین سن بر اساس نسبت اندازه پالپ به دندان در تصاویر توموگرافی کامپیوتری پرتو مخروطی (CBCT)	سمیرا خواجه	شورای پژوهشی دانشکده دندانپزشکی
220	بررسی میزان آنتوموفوبیا و عوامل مرتبط با آن در بین دانشجویان پزشکی دانشگاه علوم پزشکی کردستان، ۱۳۹۷	محمد باقر خادم عرفان	شورای پژوهشی دانشکده پزشکی
221	بررسی تأثیر آل - کارنتین بر تغییرات اکوکاردیوگرافی بیماران مبتلا به تالاسمی ماژور و اینترمدیا در بیمارستان بعثت سنندج در سال ۱۳۹۷	برهان مرادویسی	شورای پژوهشی دانشکده پزشکی
222	اثر هیوسین بر سیالوره ناشی از کلوزاپین در بیماران مبتلا به اسکیزوفرنی	نرگس علیزاده	مرکز تحقیقات علوم اعصاب
223	بررسی تأثیر آموزش مهارتهای ارتباطی بر فرسودگی شغلی مراقبین سلامت شهر سنندج در سال ۱۳۹۷	آرزو فلاحی	شورای پژوهشی دانشکده بهداشت

224	اثر بخشی تر ازدون در درمان آکاتیزیای حاد ناشی از نورولپتیک ها: کار آزمایی بالینی تصادفی دوسو کور	نرگس علیزاده	مرکز تحقیقات علوم اعصاب
225	بررسی ارتباط وقفه تنفسی انسدادی خواب با سکتة قلبی در بیماران بستری در بخش مراقبت های ویژه قلبی بیمارستان توحید سنندج سال ۱۳۹۷	کمال صالحی	شورای پژوهشی دانشکده پرستاری و مامایی
226	بررسی تاثیر ماساژ استروک سطحی پشت بر میزان اضطراب و شاخص های فیزیولوژیک زنان باردار دیابتی بستری در بیمارستان بعثت سنندج، سال ۱۳۹۷	روناک شاهویی	شورای پژوهشی دانشکده پرستاری و مامایی
227	بررسی عوامل مرتبط با آسفیکسی در نوزادان متولد شده بیمارستان بعثت سنندج سال ۱۳۹۷	سیروس همت پور	شورای پژوهشی دانشکده پزشکی
228	بررسی میزان تکریم مادر و عوامل مرتبط با آن از دیدگاه مادران بستری در بخش پس از زایمان بیمارستان بعثت سنندج در سال ۱۳۹۷	روناک شاهویی	شورای پژوهشی دانشکده پرستاری و مامایی
229	بررسی ارتباط بین سندرم سودو اکسفولیاسیون با بیماری های ایسکمیک قلبی	به یان پورمحمد	شورای پژوهشی دانشکده پزشکی
230	بررسی اپیدمیولوژیک موارد خونریزی گوارشی فوقانی در کودکان بستری در PICU در سالهای ۹۰ تا ۹۶ در بیمارستان بعثت سنندج	پدرام عطایی	مرکز تحقیقات گوارش و کبد
231	بررسی ارتباط عفونت های ژنیال با پیامدهای بارداری طی سال های ۲۰۱۸-۲۰۰۰: یک مطالعه مرور نظام مند و متآنالیز	دائم روشنی	شورای پژوهشی مرکز تحقیقات باروری و ناباروری
232	بررسی کارایی بلوک صفحه سراتوس قدامی در بی دردی بیماران با شکستگی متعدد دنده ها: مقایسه تزریق بر روی سطح قدامی با سطح خلفی	کریم ناصری	شورای پژوهشی دانشکده پزشکی
233	بررسی میزان بیان گیرنده های خانواده CXC ها (CXCR) در مدل حیوانی بیماری کولیت اولسراتیو	علی جلیلی	مرکز تحقیقات ایمونولوژی و سرطان
234	ارزیابی ریسک مصرف کنسرو ماهی های عرضه شده در شهر سنندج از لحاظ آلودگی به فلزات سنگین	یونس حمه صادقی	مرکز تحقیقات بهداشت محیط و مواد غذایی
235	بررسی یافته های سی تی اسکن مغز در بیماران با آسیب سر مراجعه کننده به بیمارستان کوثر سنندج در ۶ ماهه اول سال ۱۳۹۷	کوروش اخباری	شورای پژوهشی دانشکده پزشکی
236	بررسی رابطه تعداد پلاکت و حجم متوسط پلاکتی با تشدید بیماری انسدادی مزمن ریوی در بیماران مراجعه کننده به اورژانس بیمارستان های کوثر و توحید شهر سنندج در سال ۹۷.	عزت الله رحیمی	شورای مرکز تحقیقات بیماریهای ریه و آلرژی
237	بررسی میزان عفونت بیمارستانی و مرگ و میر مرتبط با آن در بخش ICU بیمارستان توحید سنندج در سالهای ۹۷-۱۳۹۴	وحید یوسفی نژاد	شورای پژوهشی دانشکده پزشکی
238	بررسی فراوانی اختلال کمبود توجه-بیش فعالی در کودکان مراجعه کننده با درد مزمن عملکردی شکم به کلینیک ویژه بیمارستان بعثت شهر سنندج در سال ۱۳۹۷-۱۳۹۸	پدرام عطایی	مرکز تحقیقات علوم اعصاب

مرکز تحقیقات گوارش و کبد	معصومه عابدینی	بررسی تیتر آنتی بادی هپاتیت ب (HBsAb) در سرم خون پرسنل حرفه های پزشکی شاغل در بیمارستانهای شهر سنندج در سال ۱۳۹۶	239
مرکز تحقیقات علوم اعصاب	داود تاسا	بررسی کیفیت زندگی افراد مبتلا به اختلال هویت جنسی بعد از عمل جراحی ماستکتومی در بیمارستان های شهر سنندج در سال های ۱۳۹۵ تا ۱۳۹۷	240
شورای پژوهشی دانشکده پزشکی	به بان پورمحمد	بررسی میزان عود ناخنک پس از عمل جراحی با استفاده از میتوماسین C به مدت ۱ دقیقه و گرفت آزاد ملتحمه	241
مرکز تحقیقات عوامل اجتماعی مؤثر بر سلامت	وحید یوسفی نژاد	بررسی فراوانی مواجهه با خشونت جنسی و عوامل مرتبط با آن در زنان نابارور مراجعه کننده به مرکز تخصصی ناباروری در شهرستان سنندج در سال ۱۳۹۷	242
شورای پژوهشی دانشکده پرستاری و مامایی	شعله شامی	بررسی تاثیر ماساژ دست بر میزان اضطراب بیماران داوطلب انژیوپلاستی در بیمارستان توحید سنندج سال ۱۳۹۷	243
مرکز تحقیقات عوامل اجتماعی مؤثر بر سلامت	فریبا فرهادی فر	بررسی اپیدمیولوژی پاپیلوما ویروس و ژنوتیپ های آن در دختران ازدواج نکرده با سن باروری در شهر سنندج ۱۳۹۷-۱۳۹۸	244
شورای پژوهشی دانشکده دندانپزشکی	معصومه رستم زاده	بررسی شیوع رابطه ی فرم صورت و آناتومی دندان های انسیزور فك بالا در دانشجویان دندانپزشکی دانشگاه علوم پزشکی کردستان در سال ۹۸_۱۳۹۷	245
مرکز تحقیقات گوارش و کبد	وحید یوسفی نژاد	بررسی عوامل مؤثر بر پیش آگهی مسمومیت ناشی از متاتول در بیماران مراجعه کننده به بیمارستان توحید، سنندج در سالهای ۱۳۹۰ تا ۱۳۹۷	246
شورای پژوهشی دانشکده پزشکی	قیاد مرادی	بررسی عوامل خطر سرطان پستان در استان کردستان در سال ۱۳۹۷	247
مرکز تحقیقات علوم اعصاب	سلیمان محمدزاده	بررسی عوامل روانشناختی مرتبط با اقدام به خودکشی در کودکان و نوجوانان مراجعه کننده به بیمارستانهای آموزشی شهرستان سنندج	248
شورای پژوهشی دانشکده بهداشت	افشین بهمنی	به فارسی: بررسی تاثیر آموزش مبتنی بر تئوری رفتار برنامه ریزی شده بر استفاده از فست فودها در هنرجویان هنرستان های دخترانه	249
شورای HSR مرکز بهداشت سنندج	فرشاد ارغوانی	بررسی شیوع اختلالات اسکلتی-عضلانی ناشی از کار و تعیین علل مرتبط بر آن در کارگران صنایع طیور استان کردستان ۱۳۹۷	250
کمیته تحقیقات دانشجویی	سارا قوامی	بررسی تغییرات بافتی مغز بعد از رادیوتراپی در بیماران مبتلا به تومور مغزی با استفاده از IRM (به روش طیف سنجی و حجم سنجی)!	251
شورای HSR مشترک معاونتهای پژوهش و فناوری و دانشجویی فرهنگی	حسن عارضی	تبیین دیدگاه دانشجویان، اساتید، کارکنان و مدیران آموزشی پیرامون مسایل سیاسی و فرهنگی در دانشگاه علوم پزشکی کردستان در سال ۱۳۹۷: مطالعه ای با رویکرد تحلیل محتوا	252
گروه کارشناسان پژوهشی	سعید دهستانی اطهر	ارزیابی تاثیرات ضد باکتریایی نانوذرات مس/اکسید مس و اکسید روی سنتز سبز شده بوسیله عصاره آبی گیاه پونه بر روی سویه های باکتریایی مقاوم به آنتی بیوتیک	253

مرکز تحقیقات بهداشت محیط و مواد غذایی	سیروان محمدی آذر	بررسی اثر امواج فراصوت و همزدن مکانیکی در استخراج هیدروکربنهای آروماتیک چند حلقه ای (نفتالن، آسفتن، فنانترن، آنتراسن، فلورانتن و پایرن) توسط روش نانو استخراج فاز جامد از نمونه های آبی	254
گروه کارشناسان پژوهشی	افشین ملکی	بررسی کارایی دندریمر پلی آمیدوآمین در حذف فلزات سنگین از محیط آبی	255
مرکز تحقیقات علوم سلولی و مولکولی	کاوه رحیمی	بررسی اثر عصاره اتانولی پونه کوهی بر بیان واسطه های پیش التهابی iNOS، COX2، TNF- α ، IL-1 β ، IL-6، NF-KB و TLR4 در مونوسیت ها و ماکروفاژهای خون محیطی	256
مرکز تحقیقات سلامت معنوی	خداداد عاصمی	نقش افتراء در تخریب سلامت روانی جامعه	257
شورای پژوهشی دانشکده پیراپزشکی	آرام کریمیان	بررسی وضعیت آمادگی بیمارستان های ایران در مقابل زلزله - يك مطالعه مرور نظام مند و متاآنالیز	258
شورای پژوهشی دانشکده پزشکی	دائم روشنی	بررسی میزان بقای بیماران مبتلا به سرطان مثانه و عوامل مرتبط با آن در استان کردستان ۱۳۹۶-۱۳۹۱: مطالعه مبتنی بر جمعیت	259
گروه کارشناسان فناوری	حسن معیری	مولاز آناتومی سطح مقطعی اندام فوقانی	260
شورای پژوهشی دانشکده دندانپزشکی	مهدی فرهادی	بررسی مقایسه گیر پست های پیش ساخته با پست های ریختگی سمان شده با سمان رزینی و گلس اینومر در دندان سنترال ماگز یا	261
مرکز تحقیقات گوارش و کبد	بایزید قادری	بررسی تاثیر دو گیاه ریحان و بارهنگ بر روی افزایش میزان پلاکت خون در بیماران ITP	262
شورای پژوهشی دانشکده پزشکی	مجید منصوری	بررسی علل مرتبط با شکست شیردهی با شیر مادر در کودکان زیر یکسال در شهر سنندج در سال ۱۳۹۷	263
کمیته تحقیقات دانشجویی	آرمان رحیمی	بررسی اثر تجویز ان- استیل سیستئین به عنوان درمان کمکی بر علائم و پیشرفت بیماری پارکینسون	264
شورای پژوهشی دانشکده پزشکی	محسن شهیدی	بررسی فراوانی عوارض بیماری قلبی ابشتین تیپ A (نوع خفیف)	265
شورای پژوهشی بالینی بعثت	سودابه محمدی	بررسی ارتباط سبک زندگی مادران در دوران بارداری با کم وزنی بچو تولد نوزدان ترم در بیمارستان بعثت سنندج در سال ۱۳۹۷	266
مرکز تحقیقات علوم سلولی و ملکولی	عرفان دانشی	بررسی تاثیر عصاره گیاه استویا بر میزان قدرت باروری اسپرم، سطح سرمی تستوسترون در موشای نر دیابتی شده با استرپتو زوتوسین	267
شورای پژوهشی دانشکده پرستاری و مامایی	سعید امینا	بررسی میزان مهارت سنجی و نیازسنجی به کارگیری کارکنان پرستاری بر اساس طرح ملی اعتبار بخشی و ارتباط آن با عوامل مربوطه در بیمارستان های آموزشی وابسته به دانشگاه علوم پزشکی کردستان در سال ۱۳۹۷	268

مقایسه ی اثر مهار رشدی ترکیبات طبیعی پروپولیس، ژل رویال و آلوئه ورا با داروهای ضد قارچی تریبنافین و ایتراکونازول بر روی گونه های شایع درماتوفیتی و روند بیان ژن MDR2	فرزاد اعلاء	مرکز تحقیقات زئونوز	269
بررسی میزان شیوع اختلالات روان پزشکی به تفکیک نوع اختلال در افراد ۱۵ تا ۶۴ سال بر اساس ویژگی های جمعیت شناختی در شهرستان کامیاران	شکوفه رضانی	مرکز تحقیقات عوامل اجتماعی مؤثر بر سلامت	270
عنوان فارسی: بررسی اثر سرجی رپ (Surgiwrap) در مقایسه با عصاره زنجبیل و عصاره زردچوبه در جلوگیری از باندهای چسبنده پس از جراحی شکم در موشهای صحرایی	انور الیاسی	شورای پژوهشی دانشکده پزشکی	271
بررسی سیستم کانال ریشه دندان های دائمی قدام ماگزبلا و کانین دائمی مندبیل با استفاده از Cone-Beam Computed Tomography در استان کردستان در سال های ۹۷-۱۳۹۵	مرجان مجد	شورای پژوهشی دانشکده دندانپزشکی	272
بررسی ارتباط اضطراب قبل از عمل با درد پس از عمل های جراحی لاپاراسکوپی زنان در بیمارستان بعثت سنجندج در سال ۹۸-۱۳۹۷	اسرا فروغی	کمیته تحقیقات دانشجویی	273
بررسی میزان مهارت های اجتماعی و ارتباط آن با رفتارهای پرخطر در نوجوانان شهر سنجندج در سال ۱۳۹۷	میثم صفری نژاد	کمیته تحقیقات دانشجویی	274
بررسی فراوانی انواع پرخطر ویروس دهانی پاپیلوما ی انسانی در استان کردستان، غرب ایران	معصومه زرگران	کمیته اخلاق دانشگاه	275
بررسی وضعیت سلامت اجتماعی و عوامل مرتبط با آن در سالمندان استان کردستان در سال ۱۳۹۸	سیران محمدی بلبلان اباد	مرکز تحقیقات عوامل اجتماعی مؤثر بر سلامت	276
بررسی ارتباط پلی مورفیسم های CCR5Δ32 و HLA-G با پیامدهای آلودگی به ویروس هپاتیت B	اسدالله محمدی	مرکز تحقیقات گوارش و کبد	277
بررسی ویژگی های روان سنجی نسخه فارسی ابزار چالش های ترک سیگار در بیماران قلبی عروقی	رضا قانع قشلاق	شورای پژوهشی دانشکده پرستاری و مامایی	278
بررسی رابطه ویژگی شخصیتی با تعهد سازمانی در کارکنان شبکه بهداشت و درمان شهرستان دیواندره ۱۳۹۷، ۱۳۹۷	علی اکبر یار احمدی	شورای HSR معاونت بهداشتی	279
شناسایی عوامل مؤثر در عود بیماری تب مالت در شهرستان سنجندج سال ۱۳۹۷ - مطالعه کیفی	شرافت محمدی	شورای HSR مرکز بهداشت سنجندج	280
: بررسی تاثیر ملاتونین بر میزان بیان ASC , AIM2 , Caspase- 1 , و IL-18 در مدل آسیب طناب نخاعی در موش صحرایی	کیوان مرتضائی	مرکز تحقیقات علوم سلولی و ملکولی	281
بررسی تاثیر ملاتونین بر میزان بیان ژن های NLRP3, IL-1β, NLRP1 و NF-κβ در مدل آسیب طناب نخاعی در رت	کیوان مرتضائی	مرکز تحقیقات علوم سلولی و ملکولی	282
بررسی و مقایسه دانش، نگرش و عملکرد بالینی اعضای تیم احیا و کمیته اخلاق بیمارستانی در خصوص دستور عدم احیا در مراکز آموزشی درمانی دانشگاه علوم پزشکی کردستان در سال ۱۳۹۷	محمد فتحی	شورای پژوهشی دانشکده پرستاری و مامایی	283

284	بررسی طولی شیوع نقطه ای مصرف و مقاومت انتی میکروبیال در بیماران بستری بیمارستانهای شهر سنجند در سال ۱۳۹۸-۱۳۹۷ (همگام با مطالعه شیوع نقطه ای جهانی مصرف و مقاومت انتی میکروبیال Global PPS 2019)	جعفر سلطانی	شورای پژوهشی دانشکده پزشکی
285	بازیابی روش الترا مینی پرکانتوس نفرولیتوتومی در درمان سنگ های ادراری فوقانی کوچک تر از ۲۰ میلی متر در کودکان کمتر از ۸ سال	حشمت الله صوفی مجیدپور	شورای پژوهشی دانشکده پزشکی
286	اعتباریابی نسخه فارسی مقیاس سطوح کارکرد شخصیت (LPFS) مدل پیشنهادی DSM-5: مقایسه نیمرخ گروه های بالینی و غیر بالینی	آزاد همتی	مرکز تحقیقات علوم اعصاب
287	بررسی تاثیر آموزش مبتنی بر شواهد بر خودکار آمدی و دانش و نگرش و آگاهی دانشجویان دندانپزشکی دانشکده دندان پزشکی کردستان در سال ۱۳۹۸-۱۳۹۷	وریشه راستین	شورای پژوهشی دانشکده دندانپزشکی
288	بررسی میزان کمال گرایی و رابطه آن با خودکار آمدی و فرسودگی تحصیلی در دانشجویان پزشکی دانشگاه علوم پزشکی کردستان در سال ۱۳۹۷-۱۳۹۸	بهار موسس غفاری	شورای پژوهشی دانشکده پزشکی
289	تعیین فراوانی مقاومت به فلوروکینولون های سیپروفلوکساسین و لووفلوکساسین و اندازه گیری حداقل غلظت مهار (MIC) این آنتی بیوتیک ها در ایزوله های کلبسیلا پنومونیه تولید کننده بتالاکتاماز های وسیع الطیف (ESBL) جمع آوری شده از مراکز درمانی سنجند در سال ۱۳۹۷	هدایت بزرگی مهاجر	کمیته تحقیقات دانشجویی
290	بررسی دیدگاه دانشجویان و اساتید رشته رادیوتراپی در مورد دفترچه ثبت فعالیت های مهارتی (log book) در سال ۱۳۹۷	سمیه کریمی	کمیته تحقیقات دانشجویی
291	عوامل تأثیر گذار بر رفتارهای سلامت دهان بیماران دیالیزی شهر سنجند در سال ۱۳۹۸	بابک نعمت شهر بابکی	مرکز تحقیقات عوامل اجتماعی مؤثر بر سلامت
292	بررسی اثرات روغن گل مغربی بر بهبود وضعیت فولیکولوژنریس بافت تخمدان در سندرم تخمدان پلی کیستیک	کاوه رحیمی	مرکز تحقیقات علوم سلولی و ملکولی
293	بررسی رابطه بین سلامت اجتماعی و کیفیت زندگی دانشجویان دانشگاه علوم پزشکی کردستان	چنگیز رستمی	مرکز تحقیقات عوامل اجتماعی مؤثر بر سلامت
294	تعیین منشا ژنتیکی کرباپنماز blaOXA-23 مختص آسینتوباکتر بومانی در باکتری پروتئوس میرابیلیس و بررسی ساختار ژنتیکی آن	هیمن سلیمی زند	مرکز تحقیقات علوم سلولی و ملکولی
295	بررسی شیوع عفونت های انگلی روده و عوامل خطر ابتلا به آن در میان افراد HIV+/AIDS در استان کردستان	فارس بهرامی	مرکز تحقیقات زئونوز
296	بررسی فراوانی بورخولدریا سپاسیا در نمونه های بیماران سیستمیک فیبروزیس بیمارستان بعثت شهر سنجند در سال ۱۳۹۷	منوچهر احمدی هدایتی	مرکز تحقیقات علوم سلولی و ملکولی
297	حذف بیولوژیکی آنتی بیوتیک سولفامتوکسازول از فاضلاب سنتتیک توسط باکتریهای مقاوم	سعید دهستانی اطهر	مرکز تحقیقات بهداشت محیط و مواد غذایی
298	مقایسه اثر بخشی افزودن دوزهای متفاوت دکس متبومدیان به بویوآکائین در بلوک صفحه متقاطع شکمی با راهنمایی فراسوت بر روی درد بعد از عمل فتق مغبنی	کریم ناصری	شورای پژوهشی دانشکده پزشکی

299	بررسی تأثیر به کارگیری "راهنمای گزارش شیفت" بر کیفیت تحویل بیمار بین پرستاران در بخش های داخلی بیمارستان توحید و کوثر سنندج در سال ۱۳۹۸	سینا ولینی	شورای پژوهشی دانشکده پرستاری و مامایی
300	بررسی تأثیر عصاره هیدروالکلی گیاه شیدر بر روی هورمون های تیروئیدی در بیماری هایپوتیروئیدی	شهناز غفوری	شورای پژوهشی بالینی توحید
301	بررسی تأثیر شربت رکولیک بر عفونت هلیکوباکتر پیلوری در بیماران مراجعه کننده به بخش گوارش بیمارستان توحید سنندج	سید جلال الدین نقشبندی	مرکز تحقیقات گوارش و کبد
302	بررسی مقایسه ای تأثیر آموزش فردی و گروهی مهارت های جنسی بر رضایت و عزت نفس جنسی زنان مراجعه کننده به مراکز جامع سلامت شهر سنندج سال ۱۳۹۸	کژال حسامی	شورای پژوهشی دانشکده پرستاری و مامایی
303	مقایسه ی تأثیر اسانس مریم گلی به دو روش ماساژ و رایحه درمانی بر شدت درد زایمان در زنان نخست زا بستری در بخش زایمان بیمارستان بعثت شهر سنندج ، سال ۱۳۹۷	فرزانه ظاهری	شورای پژوهشی دانشکده پرستاری و مامایی
304	بررسی مقایسه ای تأثیر کرم عسل و روغن زیتون بر بهبودی اپی زیاتومی در زنان زایمان کرده بیمارستان بعثت سنندج سال ۱۳۹۷	خدیجه سیدکابلی	شورای پژوهشی دانشکده پرستاری و مامایی
305	بررسی اثر رژیم ترکیبی دکسمتومدین و لیدوکائین در مقایسه با فنتانیل و لیدوکائین در بلوک شبکه آگزیلاری	محمدآزاد ماجدی	شورای پژوهشی دانشکده پزشکی
306	بررسی الگوی مصرف روغن خوراکی در خانوارهای شهر سنندج و عوامل موثر بر آن	حمزه صالح زاده	خروجی کمیته اخلاق دانشگاه
307	بررسی چالش های بهداشتی و اجتماعی مرتبط با سگهای ولگرد و روش های کنترل جمعیت آنها: یک مطالعه مرور دامنه ها	ارشاد ویسی	مرکز تحقیقات عوامل اجتماعی مؤثر بر سلامت
308	بررسی شیوع خالکوبی و عوامل خطر مرتبط با آن در زندان های ایران: نتایج دو مطالعه ملی در سال های ۹۴ و ۹۵	ابراهیم قادری	مرکز تحقیقات عوامل اجتماعی مؤثر بر سلامت
309	بررسی ارتباط بین تعقید به فعالیتهای مذهبی با سلامت جسمانی و روانی دانشجویان پرستاری دانشگاه علوم پزشکی کردستان (در راستای اولویت تعیین شده در مورد پژوهش های نماز و سلامت معنوی است)	معصومه انصاری	مرکز تحقیقات سلامت معنوی
310	بررسی عوامل تأثیر گذار بر فعالیت بدنی زنان نابارور شهر سنندج در سال ۱۳۹۶	بابک نعمت شهربابکی	شورای پژوهشی دانشکده بهداشت
311	بررسی میزان تبعیت از رژیم درمانی در بیماران مبتلا به دیابت نوع ۲ در شهر سنندج در سال ۱۳۹۷	ژینا بنفشی	کمیته تحقیقات دانشجویی
312	بررسی وضعیت مصرف خود سرانه دارو و عوامل مرتبط با آن در شهر سنندج در سال ۱۳۹۷	ابراهیم قادری	شورای پژوهشی دانشکده پزشکی
313	بررسی نقش آدیپوکاین واسپین بر مسیر سیگنالینگ استئاتوز و فیبروز در سلول های کبدی	محمد رمان مولودی	مرکز تحقیقات علوم سلولی و ملکولی

314	بررسی تاثیر کپسول نعناع- زنجبیل بر میزان بروز و شدت موکوزیت دهانی بیماران مراجعه کننده ی تحت شیمی درمانی مبتلا به سرطان پستان در مرکز پزشکی توحید سنندج- ۱۳۹۷	هاوری مولودی	کمیته تحقیقات دانشجویی
315	بررسی فراوانی مننژیت در کودکان مراجعه کننده به بیمارستان بعثت سنندج در سال های ۹۰ تا ۹۵	کیوان فیاض مقدم	شورای پژوهشی دانشکده پزشکی
316	بررسی فراوانی بستری مجدد بیماران پس از ترخیص در مراکز آموزشی - درمانی شهر سنندج در سال ۱۳۹۶	آرام کریمیان	شورای پژوهشی دانشکده پیراپزشکی
317	بررسی میزان آگاهی، نگرش و عملکرد والدین دانش آموزان ۹ ساله درمورد فیئورسینلنت تراپی در سنندج -سال ۱۳۹۶-۱۳۹۷	سیده پویا مروتی	شورای پژوهشی دانشکده دندانپزشکی
318	بررسی شیوع آنومالی های دندانی قابل مشاهده در رادیوگرافی پانورامیک بیماران مراجعه کننده به دانشکده دندانپزشکی شهر سنندج در سال های ۱۳۹۶-۱۳۹۴	سمیرا خواجه	شورای پژوهشی دانشکده دندانپزشکی
319	بررسی مورفولوژی کانال ریشه دندان های اینسایزور دائمی مندیبل با استفاده از تصاویر CBCT در شهر سنندج، ایران	شیوا یارمحمدی	شورای پژوهشی دانشکده دندانپزشکی
320	بررسی فراوانی بیماری های زبان در بیماران مراجعه کننده به بخش بیماری های دهان دانشکده دندانپزشکی دانشگاه علوم پزشکی کردستان در سال ۱۳۹۷-	شراره کریمی	شورای پژوهشی دانشکده دندانپزشکی
321	بررسی ارتباط شاخص های سبک زندگی زنان با رفتار های غربالگری سرطان پستان و دهانه رحم در زنان مراجعه کننده به پایگاه های سلامت شهر سنندج در سال ۱۳۹۷	طاهره پاشایی	شورای پژوهشی دانشکده بهداشت
322	تبیین چالشهای تسهیم دانش در پرستاران بخش های مراقبت ویژه : يك مطالعه کیفی	کمال صالحی	شورای مرکز تحقیقات مراقبت بالینی
323	بررسی میزان آگاهی از مراقبت های بارداری زنان باردار مبتلا به ایدز در دانشجویان مامایی دانشگاه علوم پزشکی کردستان سال ۱۳۹۷.	سیده سوما ذکریایی	کمیته تحقیقات دانشجویی
324	بررسی میزان مصرف خودسرانه دارو و عوامل مرتبط با آن در سالمندان شهر سنندج در سال ۱۳۹۷	مرضیه قربانی	کمیته تحقیقات دانشجویی
325	بررسی تاثیر حمام پا بر شاخص های فیزیولوژیک و میزان اضطراب در بیماران مبتلا به سکته مغزی حاد بستری در بخش نورولوژی بیمارستان توحید سنندج در سال ۱۳۹۶	فاضل دهن	شورای مرکز تحقیقات مراقبت بالینی
326	مقایسه تاثیر تزریق داخل فاشیای لیدوکائین و بوبی و اکائین در کاهش درد بعد از عمل هرنیورافی اینگوینال	فرهنگ صفرنژاد	شورای پژوهشی دانشکده پزشکی
327	بررسی مقایسه سلامت معنوی در بخش سرطان و همراهان بخش های غیر سرطان بیمارستان توحید شهرستان سنندج در سال ۱۳۹۷	روناک مبارکی	مرکز تحقیقات سلامت معنوی
328	بررسی تاثیر برنامه آموزش چندرسانه ای بر آگاهی، نگرش و کیفیت مراقبت های پرستاری مرحله پایان حیات در بخش های مراقبت ویژه بیمارستان کوثر دانشگاه علوم پزشکی کردستان در سال ۱۳۹۷	سینا ولیئی	شورای پژوهشی دانشکده پرستاری و مامایی

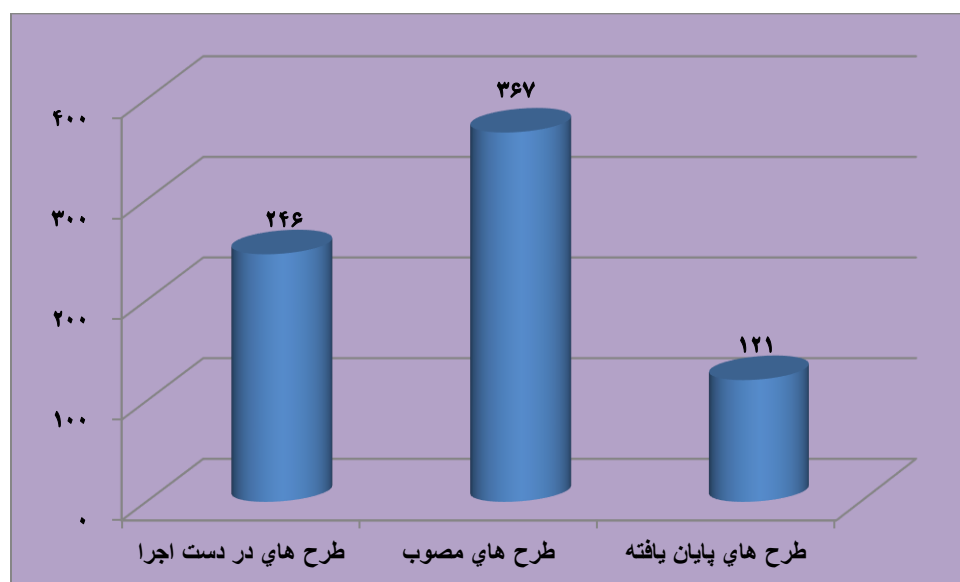
329	تشخیص ملکولی و تعیین ژنوتایپ بروسلاهی موجود در نمونه های انسانی در استان کردستان	ابراهیم قادری	مرکز تحقیقات زئونوز
330	تبیین مفهوم حرفه ای گری از دیدگاه دانشجویان فوریت‌های پزشکی ، دانشگاه علوم پزشکی کردستان ، ۱۳۹۷	فرزانه زارعی	شورای پژوهشی دانشکده پیراپزشکی
331	بررسی وضعیت پای بیماران مبتلا به دیابت مراجعه کننده به درمانگاه دیابت بیمارستان توحید سنندج در سال ۱۳۹۶	بیان خواستار	شورای پژوهشی بالینی توحید
332	اندازه گیری دز معادل در اطراف بیماران بعد از انجام اسکن پرفیوژن میوکارد و عوامل مرتبط با آن	سیامک درخشان	شورای پژوهشی دانشکده پیراپزشکی
333	بررسی میزان درگیری شغلی و عوامل مرتبط با آن در کارکنان فوریت های پزشکی استان کردستان در سال ۱۳۹۷	آرام کریمیان	شورای پژوهشی دانشکده پیراپزشکی
334	بررسی کارایی Mo:TiO ₂ چندمقیاسه تثبیت شده روی شیشه در تجزیه نوری مواد هیومیکی از محیط آبی	بهزاد شاهمرادی	مرکز تحقیقات بهداشت محیط و مواد غذایی
335	بررسی میزان بقای افراد مبتلا به سرطان پروستات و عوامل مرتبط با آن در استان کردستان: مطالعه مبتنی بر جمعیت (۱۳۸۹-۹۵)	حشمت الله صوفی مجیدپور	مرکز تحقیقات عوامل اجتماعی مؤثر بر سلامت
336	بررسی تغییرات محور CD200/CD200R1 در رده های سلولی انسانی عصبی و میکروگلایی تیمار شده با انترفرون بتا و گلاتیرامر استات	سید مبین محمدی	مرکز تحقیقات ایمنولوژی و سرطان
337	بررسی اثر آموزش بر کمیت و کیفیت مستند سازی پرونده بیماران در بیمارستان توحید سنندج	بهار موسس غفاری	شورای پژوهشی بالینی توحید
338	بررسی ارتباط سلامت معنوی با میزان افسردگی، اضطراب و استرس زنان باردار مراجعه کننده به مراکز جامع سلامت شهر سنندج در سال ۱۳۹۷	معصومه انصاری	شورای مرکز تحقیقات مراقبت بالینی
339	بررسی اپیدمیولوژی اختلالات اندوکراین و عوامل مؤثر بر آن در بیماران بتاتالاسمی ماژور مراجعه کننده به بیمارستان بعثت سنندج در سال ۱۳۹۲	سمیره عزیزی	شورای پژوهشی دانشکده پزشکی
340	تأثیر يك دوره کوتاه مدت تمرینات تناوبی با شدت بالا (HIIT) به همراه مکمل دهی ویتامین D بر اتوفآژی عضله قلبی موش صحرائی	صلاح الدین احمدی	مرکز تحقیقات علوم سلولی و ملکولی
341	بررسی اپیدمیولوژیك و بار اقتصادی حوادث ناشی از کار در شهر سنندج در سال ۱۳۹۷-۹۸	امجد محمدی بلبان آباد	مرکز تحقیقات عوامل اجتماعی مؤثر بر سلامت
342	ارزیابی محیط آموزشی دانشکده ی دندانپزشکی سنندج از دیدگاه دانشجویان دندانپزشکی سنندج بر اساس مدل DSLES	معصومه رستم زاده	شورای پژوهشی دانشکده دندانپزشکی
343	بررسی وضعیت سلامت عمومی و کیفیت خواب پرستاران شیفت های ثابت و در گردش بیمارستان های آموزشی دانشگاه علوم پزشکی کردستان در سال ۱۳۹۷	خالد رحمانی	شورای پژوهشی دانشکده پزشکی

344	بررسی میزان مایکوتوکسین زیرالنون در تنقلات با پایه ذرت	هانا جاری	کمیته تحقیقات دانشجویی
345	شیوع ژن های متالوبتالاکتاماز در سودوموناس آئروژینوزا در ایران: بررسی سیستماتیک و متآنالیز	بشیر محمدپور	مرکز تحقیقات علوم سلولی و ملکولی
346	بررسی علل و عوامل مرتبط با سطح آگاهی ارائه دهندگان خدمت در خصوص برنامه های نظام سلامت در حوزه بهداشت در دانشگاه علوم پزشکی کردستان در سال ۱۳۹۶	مهدی ذکایی	شورای HSR معاونت بهداشتی
347	"بررسی میزان حضور پژوهشگران دانشگاه های علوم پزشکی کردستان، همدان، کرمانشاه و ایلام در شبکه اجتماعی علمی ریسرچ گیت و پایگاه استنادی اسکوپوس با روش آلمتریکس"	معصومه انصاری	شورای HSR مشترک معاونتهای پژوهش و فناوری و دانشجویی فرهنگی
348	بررسی ارتباط بین خودکارآمدی درک شده و مصرف سیگار در بین دانش آموزان دبیرستانی شهر سنج	ارسلان قادری	شورای پژوهشی بالینی بعثت
349	بررسی اثر ترکیبی گادولینیوم با پرتودرمانی و ید درمانی بر رده سرطانی تیروئید در شرایط آزمایشگاهی	جمال امیری	شورای پژوهشی دانشکده پیراپزشکی
350	ساخت و تعیین مشخصات یک بایوچار اصلاح شده شیمیایی جدید مشتق شده از زایدات گندم و ارزیابی قابلیت جذبی آن در حذف همزمان آنیونهای آبی	افشین ملکی	مرکز تحقیقات بهداشت محیط و مواد غذایی
351	بررسی ارتباط میزان بیان ژن FGF7 با ژنوتایپ CagA هلیکوباکتر پیلوری در سلول های اپیتلیال معده افراد مبتلا به سرطان معده	منوچهر احمدی هدایتی	مرکز تحقیقات گوارش و کبد
352	بررسی جمعیت باکتری های روده و پروفایل اسید های چرب زنجیر کوتاه در نمونه مدفوع بیماران مبتلا به آلزایمر در مقایسه با گروه کنترل	هیمن سلیمی زند	مرکز تحقیقات گوارش و کبد
353	بررسی همبستگی بین غلظت نیترات آب آشامیدنی و بروز سرطان های گوارش در جمعیت روستایی استان کردستان در سال های ۱۳۹۴ الی ۱۳۹۶	لیلا ابراهیم زاده	شورای HSR معاونت بهداشتی
354	بررسی ملاک های اعزام و نحوه رسیدگی به بیماران حین انتقال با اورژانس هوایی استان کردستان در سال ۱۳۹۶	آرام کریمیان	شورای پژوهشی دانشکده پیراپزشکی
355	بررسی اثر پیریدوکسین (ویتامین ب ۶) بر میزان تهوع و استفراغ بیماران کاندید جراحی سزارین الکتیو در بیمارستان بعثت سنج، سال ۹۸-۱۳۹۷	سید آروین برزنجی	شورای پژوهشی بالینی بعثت
356	بررسی اثر همزمان پروتئین نوترکیب CD200:Fc و اینترفرون بتا در موشهای C57BL/6 مبتلا به EAE	عباسعلی امینی	مرکز تحقیقات علوم سلولی و ملکولی
357	تبیین علل مصرف فرآورده های غیر مجاز افزایش وزن در زنان شهرستان سروآباد	پروانه تیموری	شورای پژوهشی دانشکده بهداشت
358	بررسی احتمال ژنتیکی بودن شیوع بالای ناشنوایی در افراد ساکن در روستای علی آباد کرفتو دیواندره	مسعود علاسوند	کمیته اخلاق دانشگاه

شورای پژوهشی دانشکده پزشکی	ناهید زمانی مهر	بررسی مقایسه ای حساسیت معیار (X-Ray Utilization Study)) National Emergency Rule II Nexus ، معیارهای CCRH (American و Canadian CT Head Rule) ACEP (College of Emergency) Physicians) در بیماران با ضربه خفیف به سر مراجعه کننده به مرکز ترومای بیمارستان کوثر سنندج	359
مرکز تحقیقات عوامل اجتماعی مؤثر بر سلامت	یدالله زارع زاده	بررسی رفتارهای جستجوی درمان والدین برای کودکان زیر ۸ سال و عوامل مرتبط با آن در شهر سنندج؛ سال ۱۳۹۷	360
شورای پژوهشی دانشکده پزشکی	غزال کمالی	بررسی اثر قطره کنورولاک در درمان ادم ماکولای دیابتی	361
شورای HSR مرکز بهداشت سنندج	فوزیه بیگی	اثر بخشی آموزش مدیریت استرس به شیوه شناختی رفتاری بر استرس، اضطراب و افسردگی و فشار خون مردان مبتلا به فشار خون بالا در شهر سنندج ۱۳۹۷	362
شورای پژوهشی دانشکده پرستاری و مامایی	سینا ولینی	تبیین راه کارهای اساتید در مدیریت رفتارهای نامطلوب دانشجویان: یک مطالعه ترکیبی	363
شورای پژوهشی دانشکده پزشکی	علی جلیلی	بررسی اثر میکرووزیکول های مشتق از پلاکت بر تکثیر، تمایز، ایمونوفونوتایپ و کموتاکسی سلول های بنیادی مزانشیم مشتق از بافت چربی	364
شورای پژوهشی دانشکده پزشکی	نرگس علیزاده	بررسی اثر گالانتامین بر عملکرد شناختی بیماران تحت درمان با تشنج الکتریکی: کار آزمایی بالینی دو سو بیخبر.	365
مرکز تحقیقات گوارش و کبد	پدرام عطایی	بررسی فراوانی علل کوتاهی قد در کودکان ۲-۱۲ سال مراجعه کننده به کلینیک های گوارش و غدد بیمارستان بعثت در سال ۱۳۹۶	366
شورای پژوهشی دانشکده پرستاری و مامایی	کمال صالحی	بررسی تاثیر برنامه خودمدیریتی بر عوارض آنژیوپلاستی عروق کرونر بیماران بستری شده در بیمارستان توحید سنندج در سال ۱۳۹۷	367

جدول ۳-۵: فعالیتهای مربوط به بررسی و تصویب طرحهای تحقیقاتی در سال ۱۳۹۷

طرح های در دست اجرا	طرح های مصوب	طرح های پایان یافته
۲۴۶	۳۶۷	۱۲۱



نمودار ۲-۵: تعداد طرح های تحقیقاتی در سال ۱۳۹۷

جدول ۵-۴: مقالات چاپ شده در سال ۱۳۹۷

ردیف	نوع مقاله	تعداد
۱	مقالات چاپ شده در مجلات داخلی	۱۰۹
۲	مقالات چاپ شده در مجلات خارجی	۱۷۸
۳	مقالات برگرفته از پایان نامه ها	۱۰

جدول ۵ - ۵: مقالات ارائه شده در همایشها در سال 1397

ردیف	نوع مقاله	تعداد
۱	مقالات ارائه شده بصورت پوستر و سخنرانی در همایش داخلی	107
۲	مقالات ارائه شده بصورت پوستر و سخنرانی در همایش خارجی و بین المللی	9

جدول ۵-۶: فعالیتهای کمیته اخلاق در سال ۱۳۹۷

تعداد جلسات برگزار شده	تعداد طرحهای ارجاع شده از شورای پژوهشی	تعداد طرحهای تصویب شده
۱۶	۳۶۷	۳۶۷

جدول ۵-۷: فعالیتهای کمیته تحقیقات دانشجویی در سال ۱۳۹۷

تورهای دانشجویی	تعداد مقالات در همایش ها	تعداد همایش های برگزار شده	تعداد طرحهای مصوب دانشجویی	کارگاه های برگزار شده	نمایشگاه			تعداد و شماره مجله
					پمفلت	CD	ویژه نامه	
۳	۳۵	۱	۲۶	۱۶	--	--	--	۴ شماره مجله (زانکو) و ۴ شماره خبرنامه

جدول ۵-۸: کارگاههای آموزشی برگزار شده در سال ۱۳۹۷

گروه هدف	تعداد کارگاه	ردیف
پژوهشگران؛ اعضای هیئت علمی، دانشجویان تحصیلات تکمیلی و کارکنان	۱۰	1

جدول ۵-۹: چاپ نشریات علمی در سال ۱۳۹۷

چاپ نشریه علمی			
سال و تعداد انتشار	نوع نشریه	تیراژ	نام نشریه
۶ دوره در سال	علمی-پژوهشی	الکترونیکی	مجله علمی دانشگاه علوم پزشکی کردستان
۴ دوره در سال	علمی - ترویجی	الکترونیکی	فصلنامه پرستاری و مامایی
۴ دوره در سال	علمی-دانشجویی	الکترونیکی	مجله زانکو
۴ دوره در سال	علمی-انگلیسی	الکترونیکی	مجله JAEHR
۶ دوره در سال	علمی-پژوهشی	الکترونیکی	مجله شناخت
۴ دوره در سال	علمی-انگلیسی	الکترونیکی	مجله بیماریهای مزمن

جدول ۵-۱۰: عملکرد بخشهای اداری امانت کتابخانه مرکزی در سال ۱۳۹۷

بخش امانت	
تعداد مراجعین	تعداد تسویه حساب دانشجو
۴۱۵۰	۱۱۷

جدول ۵-۱۱: عملکرد بخش فهرست نویسی کتابخانه مرکزی در سال ۱۳۹۷

تعداد آماده سازی کتب فارسی و لاتین	تعداد فهرست نویسی کتب فارسی	تعداد فهرست نویسی کتب لاتین	تعداد ورود و کنترل کاربرگه کتب فارسی و لاتین
۱۰۹۰	۹۸۵	۱۰۵	۱۰۹۰

جدول ۵-۱۲: عملکرد بخش پایگاه اطلاع رسانی کتابخانه مرکزی در سال ۱۳۹۷

تعداد پایگاه اطلاع رسانی فعال در نرم افزار کتابخانه	تعداد پایگاههای اطلاعاتی خریداری شده
۱۵	۱

جدول ۵-۱۳: عملکرد بخش نشریات کتابخانه مرکزی در سال ۱۳۹۷

تعداد ثبت نشریات لاتین براساس عنوان	تعداد ثبت نشریات لاتین براساس شماره
۵۰	۲۸۰

جدول ۵-۱۴: عملکرد بخش پایان نامه کتابخانه مرکزی در سال ۱۳۹۷

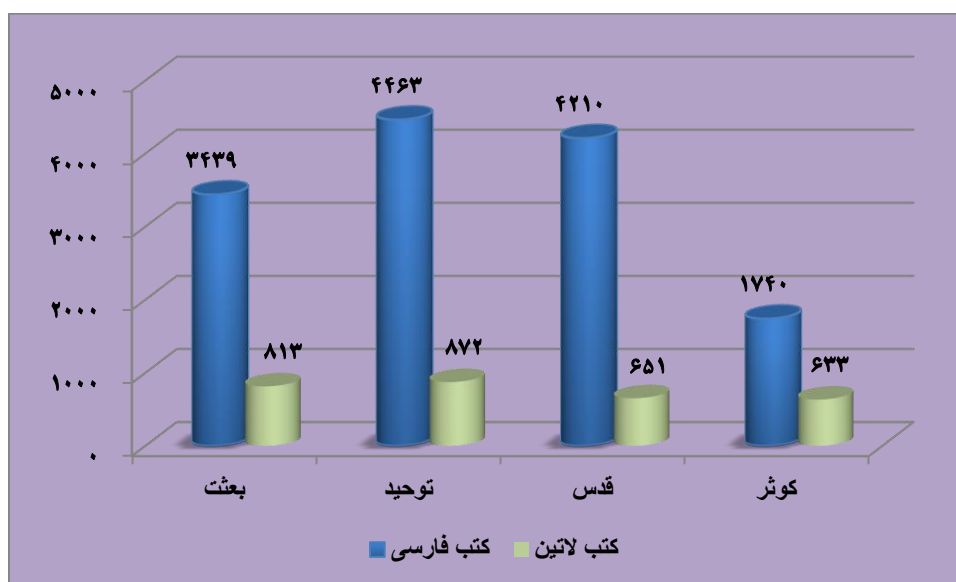
تعداد تسویه حساب	تعداد فهرست نویسی و نمایه سازی	تعداد مراجعین	ورود کاربرگه‌ها
۷۵	۲۶۰	۳۵۰	۲۶۰

جدول ۵-۱۵: عملکرد بخش سفارش کتابخانه مرکزی در سال ۱۳۹۷

تعداد کتب خریداری و ثبت شده فارسی (جلد)	تعداد کتب خریداری و ثبت لاتین (جلد)	تعداد اشتراک مجله لاتین (جلد)	مبلغ خرید کتاب (ریال)
۳۸۵۰	۳۰۵	۵۰	۲۳۵۰۰۰۰۰۰۰

جدول ۵-۱۶: تعداد کتابهای موجود در کتابخانه مرکزی بیمارستانهای تابعه سال ۱۳۹۷

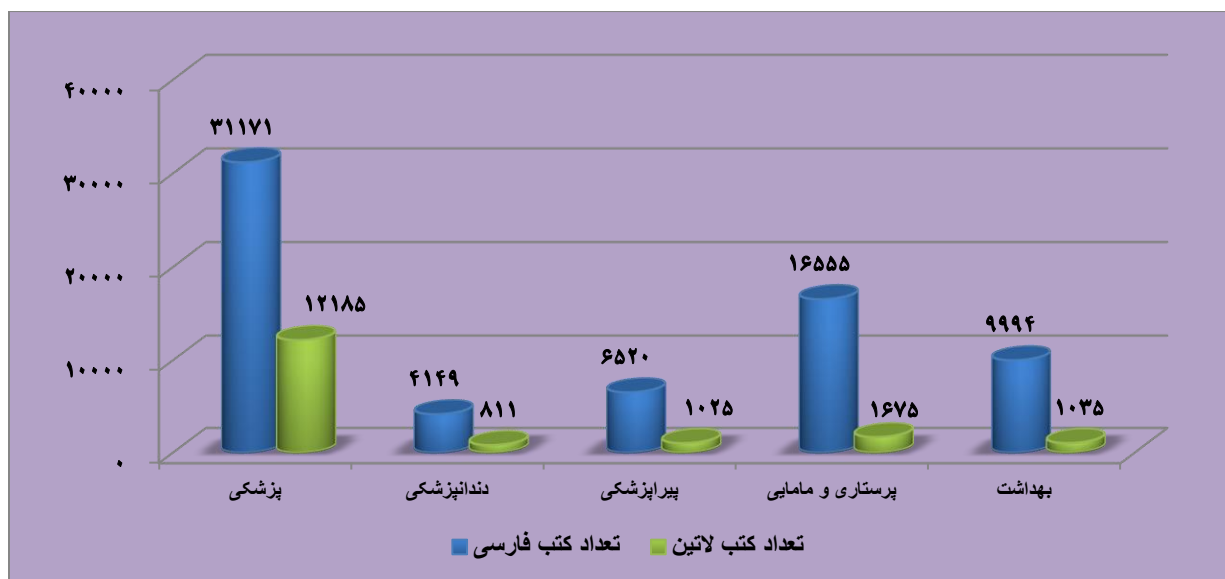
ردیف	نام کتابخانه	تعداد کتب فارسی	تعداد کتب لاتین	اتصال به شبکه اینترنت
۱	بعثت	۳۴۳۹	۸۱۳	۱۴
۲	توحید	۴۴۶۳	۸۷۲	۸
۳	قدس	۴۲۱۰	۶۵۱	۶
۴	کوثر	۱۷۴۰	۶۳۳	۵۰



نمودار ۵-۳: تعداد کتابهای موجود در کتابخانه مرکزی بیمارستانهای تابعه سال ۱۳۹۷

جدول ۵-۱۷: تعداد کتابهای موجود در دانشکده های تابعه کتابخانه مرکزی در سال ۱۳۹۷

ردیف	نام دانشکده	تعداد کتب فارسی	تعداد کتب لاتین	اتصال به شبکه اینترنت
۱	پزشکی	۳۱۱۷۱	۱۲۱۸۵	۱۰
۲	دندانپزشکی	۴۱۴۹	۸۱۱	۶
۳	پیراپزشکی	۶۵۲۰	۱۰۲۵	۱۲
۴	پرستاری و مامایی	۱۶۵۵۵	۱۶۷۵	۱۲
۵	بهداشت	۹۹۹۴	۱۰۳۵	۱۵



نمودار ۵-۴: تعداد کتابهای موجود در دانشکده های تابعه کتابخانه مرکزی در سال ۱۳۹۷

فصل ششم
معاونت دانشجویی و
فرهنگی

جدول ۶-۱: شاخص های عملکرد معاونت دانشجویی و فرهنگی در سال ۱۳۹۷

ردیف	نوع فعالیت	تعداد
۱	برگزاری جلسات شورای فرهنگی	۱۰
۲	برگزاری جلسات شورای دانشجویی	۳
۳	برگزاری جلسات امر به معروف و نهی از منکر دانشگاه	۱
۴	برگزاری جلسات شورای امور قرآنی دانشگاه	۳
۵	برگزاری جلسات کمیته ناظر بر نشریات دانشجویی دانشگاه	۹
۶	برگزاری جلسات نشستهای دانشجویی (پرسش و پاسخ)	مشاوره ۲۱ جلسه، ۹ مورد شورای دانشجویی
۷	برگزاری جلسات شورای بهداشت روانی دانشگاه	۳
۸	برگزاری کارگاههای آموزشی، فرهنگی و مشاوره	۶۶ جلسه دو ساعته
۹	برگزاری نمایشگاه فرهنگی و قرآنی	-
۱۰	برگزاری نمایشگاه فرهنگی مذهبی و ...	۳
۱۱	برگزاری اردوهای فرهنگی، زیارتی، سیاحتی خارج از استان	تعداد ۶ اردو برای ۶۰۰ نفر
۱۲	برگزاری اردوهای فرهنگی، زیارتی، سیاحتی داخل استان	۱
۱۳	برگزاری همایش سمینارهای آموزشی، فرهنگی	-
۱۴	برپایی نماز جماعت در خوابگاه، دانشکده ها و مراکز	۱۲۰۰
۱۵	برگزاری جشن فارغ التحصیلان (در سه مقطع دکتری، کارشناسی ارشد، کارشناسی پرستاری و مامایی، کاردانی)	۴
۱۶	برگزاری جشن ازدواج دانشجویی	۱
۱۷	برگزاری دوره ها و کلاسهای آموزشی (مشاوره دانشجویی)	۶۶ جلسه تحت عنوان کارگاه
۱۸	برگزاری یادواره شهدا و تجلیل از شهدای دانشجو	-
۱۹	برگزاری شورای دانشجویی	۳

جدول ۶-۲: فعالیتهای بهداشت محیط حوزه معاونت دانشجویی فرهنگی در سال ۱۳۹۷

ردیف	فعاليتها		شش ماهه اول ۹۷	شش ماهه دوم ۹۷	جمع سالانه
	۱	آموزشی	تعداد جلسات	۶	۶
		تعداد افراد آموزش دیده	۹۶	۹۶	۱۹۲
۲		کارت معاینه پزشکی صادر شده (پرسنل آشپزخانه، بوفه و مهدهودک ...)	۲۰	۲۶	۴۶
۳	مراکز تهیه و توزیع مواد خوراکی دانشجویی	تعداد کل بازدید انجام شده	۱۸	۲۵	۴۳
		تعداد کل مراکز تهیه و توزیع	۴	۴	۴
		تعداد مکان های دارای معیار بهسازی و بهداشتی شده	۴	۴	۴
۴	مواد خوراکی، آشامیدنی و بهداشتی	تعداد نمونه	۴	۶	۱۰
		تعداد غیرقابل مصرف	-	-	-
۵	کلرسنجی	تعداد مطلوب	۱۲۸	۱۴۷	۲۷۵
		تعداد نامطلوب و صفر	-	-	-
۶	نمونه برداری از آب شبکه توزیع مجموعه پردیس	تعداد نمونه شیمیایی	۱	۰	۱
		نتایج	۳	۴	۷
		میکروبی	-	-	-
۷	اماکن عمومی دانشجویی (خوابگاههای دانشجویی و ...)	تعداد کل اماکن عمومی	۱۶	۱۶	۱۶
		تعداد اماکن دارای معیار بهسازی و بهداشتی	۱۶	۱۶	۱۶
		تعداد کل بازدیدهای انجام شده	۹۸	۱۲۸	۲۲۶
۸	مرکز بهداشتی درمانی موجود در مجموعه پردیس	کل	۱	۱	۱
		مطلوب	۱	۱	۱
		نامطلوب	-	-	-
۹	عملیات سمپاشی خوابگاههای دانشجویی و سلف سرویس، مسجد و ...)	مساحت کل مکانهای سم پاشی یا گندزدایی شده بر حسب متر مکعب	۲۳۶۶۰	۲۱۸۵۲	۴۵۵۱۲
		مقدار سم یا ماده گندزدایی بکار رفته	kg)۰	kg)۹	kg)۲۰
۱۰		بازدیدهای روزانه بهداشت محیط (از سلف سرویس، خوابگاههای دانشجویی، دانشکده ها و ...)	۱۶۲	۱۶۲	۳۲۴

جدول ۳-۶: مساحت و سال ساخت و زیربنای خوابگاههای دانشجویی در سال ۱۳۹۸-۱۳۹۷

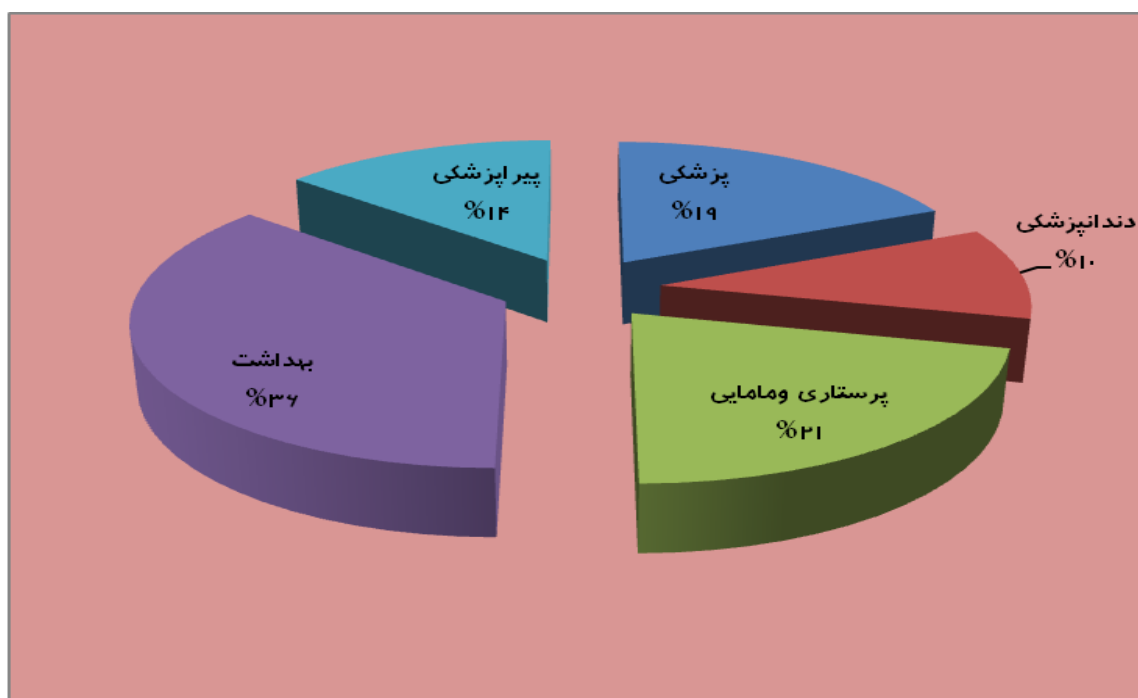
سال بهره برداری	ظرفیت فعلی	ظرفیت استاندارد	زیربنا	سال ساخت	خوابگاه
۱۳۷۲	۲۰۳	۱۵۰	۲۲۵۰	۱۳۶۸	فاطمیه ۱
۱۳۷۲	۱۶۱	۱۵۰	۲۲۵۰	۱۳۶۸	فاطمیه ۲
۱۳۷۶	۱۸۵	۱۶۰	۱۸۰۰	۱۳۷۳	فاطمیه ۳
۱۳۸۴	۱۷۰	۱۳۰	۱۹۰۰	۱۳۸۳	شهید ورمقانی
۱۳۶۴	۱۷۷	۱۶۰	۱۵۰۰	۱۳۶۲	توحید
نامشخص	۵۶	۴۰	۷۳۶	نامشخص	بعثت (استیجاری)
۱۳۵۲	۵۲	۳۰	۷۰۶	۱۳۵۰	رازی
۱۳۵۲	۸	۸	۷۰۶	۱۳۵۰	آپارتمان های ادب (متاهلی)
۱۳۹۶	۳۰۵	۳۰۰	۳۶۰۰	۱۳۹۴	۲۲ گولان
۱۳۷۲	۷۳	۶۰	۲۴۰۰	۱۳۷۰	مولوی
۱۳۷۵	۳۲	۳۲	۹۰۵	۱۳۷۴	۱/۱۷ بهاران (متاهلی)

جدول ۴-۶: فرم اطلاعات خوابگاه‌های دانشجویی دانشگاه علوم پزشکی در سال ۱۳۹۸-۱۳۹۷

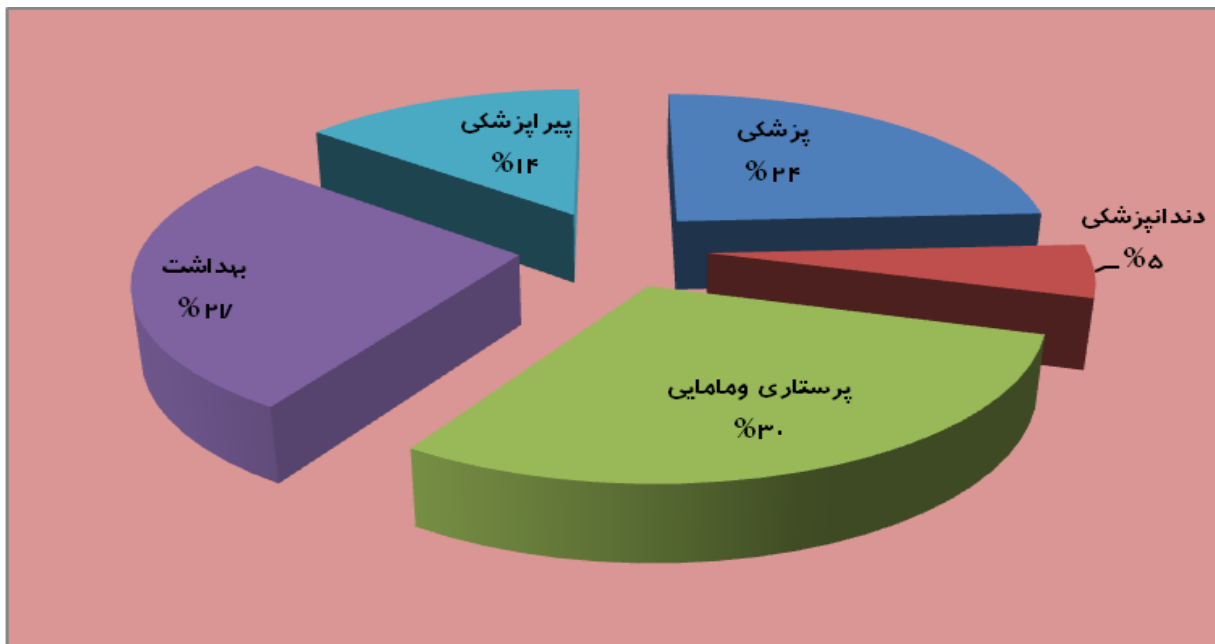
تلفن	نشانی پستی	پذیرش بهمن ماه	پذیرش مهر ماه	ظرفیت فعلی	تعداد تخت موجود در خوابگاه	جنس پذیرش	عنوان خوابگاه
۸۵۳۶	سنندج خیابان پاسداران پردیس دانشگاه علوم پزشکی کردستان کد پستی ۱۳۴۴۶-۶۶۱۷۷	۲۰	۷۵	۲۰۳	۲۰۳	خواهران	فاطمیه یک
۸۴۷۴	سنندج خیابان پاسداران پردیس دانشگاه علوم پزشکی کردستان کد پستی ۱۳۴۴۶-۶۶۱۷۷	۱۵	۲۵	۱۶۱	۱۶۱	خواهران	فاطمیه ۲
۸۴۲۰	سنندج خیابان پاسداران پردیس دانشگاه علوم پزشکی کردستان کد پستی ۱۳۴۴۶-۶۶۱۷۷	۱۵	۷۰	۱۸۵	۱۸۵	خواهران	فاطمیه ۳
۸۵۳۷	سنندج خیابان پاسداران پردیس دانشگاه علوم پزشکی کردستان کد پستی ۱۳۴۴۶-۶۶۱۷۷	۲۰	۳۰	۱۷۰	۱۷۰	خواهران	شهید ورمقانی
۳۳۲۲۸۷۲۰	سنندج داخل محوطه بیمارستان توحید	۴۲	۱۹	۱۷۷	۱۷۷	برادران	توحید
۳۳۶۶۳۷۹۴	سنندج خیابان سعدی بالاتر از چهار راه جام جم	۱۷	۶۰	۵۶	۶۰	برادران	بعثت
۳۳۲۳۸۹۷۱	سنندج سه راه ادب آپارتمان های ادب بلوک ۴۶	۲۰	۲۰	۵۲	۵۸	برادران	رازی
-	سنندج سه راه ادب آپارتمان های ادب بلوک ۴۶	۲۰	۲	۸	-	متاهلی	متاهلی آپارتمانهای ادب
۳۳۲۴۷۹۸۰	سنندج خیابان پاسداران بلوار انتظام	۲۴	۵۴	۳۰۵	۳۰۵	برادران	۲۲ گولان
۳۳۲۴۷۹۸۰	سنندج خیابان مولوی کوچه طلوع کد پستی ۶۶۱۶۶۵۳۷۴۱	-	۱۰	۷۳	۷۳	خواهران	مولوی
-	۱/۱۷ بهاران آپارتمانهای خانه گستر بلوک ۱۲ و ۱۳	۱۰	۶	۳۲	-	متاهلی	۱/۱۷ بهاران

جدول ۵-۶: توزیع فراوانی دانشجویان مقیم در خوابگاههای دانشجویی بر اساس رشته تحصیلی در سال ۱۳۹۷

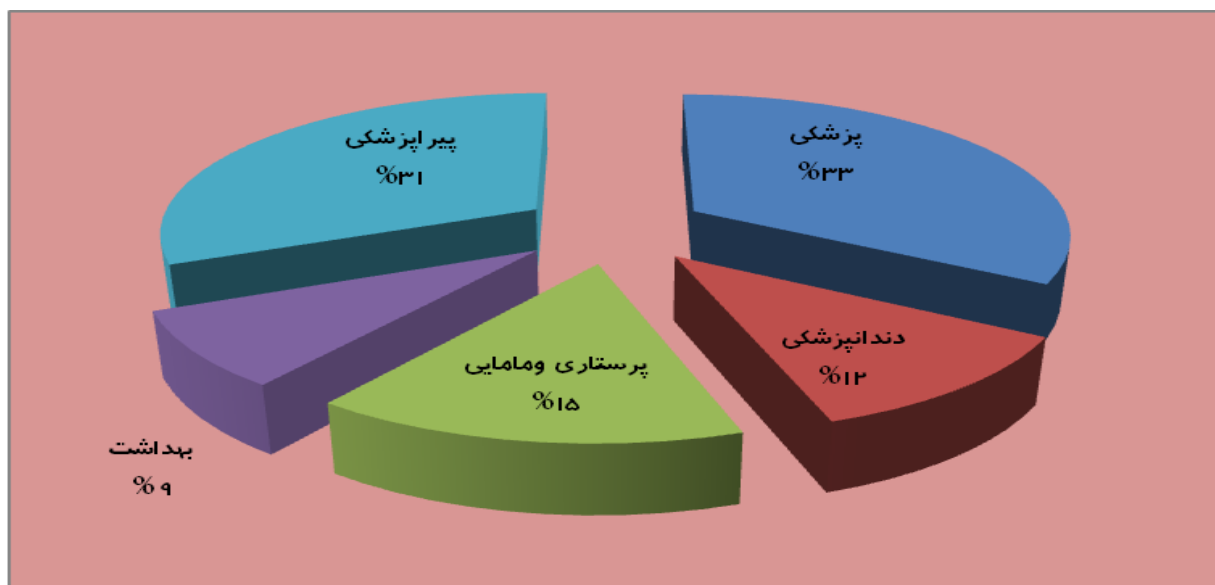
عنوان خوابگاه	دختر		پسر		جمع	
	مهر ۹۷	بهمن ۹۷	مهر ۹۷	بهمن ۹۷	مهر ۹۷	بهمن ۹۷
پزشکی	۱۳۵	۱۸۰	۱۸۱	۲۰۱	۳۱۶	۳۸۱
دندانپزشکی	۷۵	۴۰	۶۲	۴۹	۱۳۷	۸۹
پرستاری و مامایی	۱۵۶	۲۲۰	۸۳	۱۰۰	۲۳۹	۳۲۰
بهداشت	۲۶۵	۲۰۰	۴۶	۵۰	۳۱۱	۲۵۰
پیراپزشکی	۱۰۱	۱۰۶	۱۷۰	۱۸۸	۲۷۱	۲۹۴
جمع	۷۳۲	۷۴۶	۵۴۲	۵۸۸	۱۲۷۴	۱۳۳۴



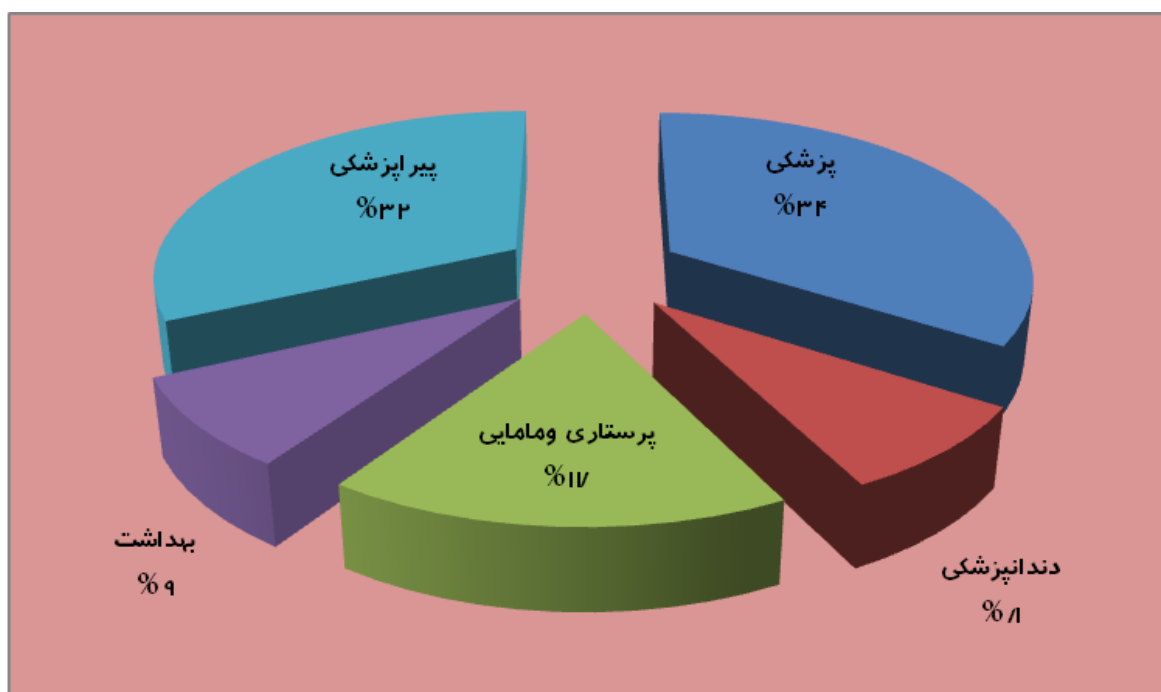
نمودار ۶-۱: توزیع فراوانی دانشجویان دختر مقیم در خوابگاههای دانشجویی مهر ۹۷



نمودار ۶-۲: توزیع فراوانی دانشجویان دختر مقیم در خوابگاههای دانشجویی بهمن ۹۷



نمودار ۶-۳: توزیع فراوانی دانشجویان پسر مقیم در خوابگاههای دانشجویی مهر ۹۷



نمودار ۶-۴: توزیع فراوانی دانشجویان پسر مقیم در خوابگاههای دانشجویی بهمن ۹۷

جدول ۶-۶: تعداد پرس غذا و تحویل به دانشجویان در سال ۱۳۹۷

شام	نهار
۱۶۷۸۴۵	۲۵۲۶۸۳

جدول ۶-۷: وام تحصیلی و مسکن ارائه شده به دانشجویان ۹۷-۹۸ (نیمسال اول)

رشته	وام	متاهل	مجرد	مبلغ (ریال)	جمع
پزشکی	تحصیلی	۲۹	۴۰۵	۵۸۵۰۰۰۰	۲۷۶۰۷۵۰۰۰۰
	مسکن	۲	۳	۵۶۲۵۰۰۰	۴۰۲۷۵۰۰۰

جدول ۶-۸: وام تحصیلی و مسکن ارائه شده به دانشجویان در سال ۱۳۹۷

رشته	وام	تعداد متأهل	تعداد مجرد	مبلغ (ریال) متأهل	مبلغ (ریال) مجرد	جمع
پزشکی	تحصیلی	۵۵	۸۰۱	۱۵۰۰۰۰۰۰	۶۵۰۰۰۰۰	۶۰۳۱۵۰۰۰۰۰
	مسکن	۳	۳	۱۳۰۰۰۰۰۰	۵۶۲۵۰۰۰	۵۵۸۷۵۰۰۰
پیراپزشکی	تحصیلی	۲۲	۳۸۶	۱۵۰۰۰۰۰۰	۲۶۰۰۰۰۰۰	۱۰۳۳۶۰۰۰۰۰۰
	مسکن	۰	۲	۱۴۰۰۰۰۰۰	۶۸۷۵۰۰۰	۱۳۷۵۰۰۰۰
پرستاری و مامایی	تحصیلی	۵۰	۵۴۶	۱۵۰۰۰۰۰۰	۶۵۰۰۰۰۰	۴۲۹۹۰۰۰۰۰۰
	مسکن	۱	۱	۱۱۰۰۰۰۰۰	۶۸۷۵۰۰۰	۱۸۵۷۵۰۰۰
بهداشت	تحصیلی	۱۷	۲۴۸	۱۵۰۰۰۰۰۰	۶۵۰۰۰۰۰	۱۸۶۷۰۰۰۰۰۰
	مسکن	۱	۱	۱۴۰۰۰۰۰۰	۶۸۷۵۰۰۰	۲۱۱۷۵۰۰۰
دندانپزشکی	تحصیلی	۱۹	۲۶۲	۱۵۰۰۰۰۰۰	۶۵۰۰۰۰۰	۱۹۸۸۰۰۰۰۰۰
	مسکن	۰	۷	۱۱۷۰۰۰۰۰	۶۲۵۰۰۰۰	۴۳۷۵۰۰۰۰

جدول ۶-۹: اطلاعات وامهای دانشجویی در سال ۱۳۹۷

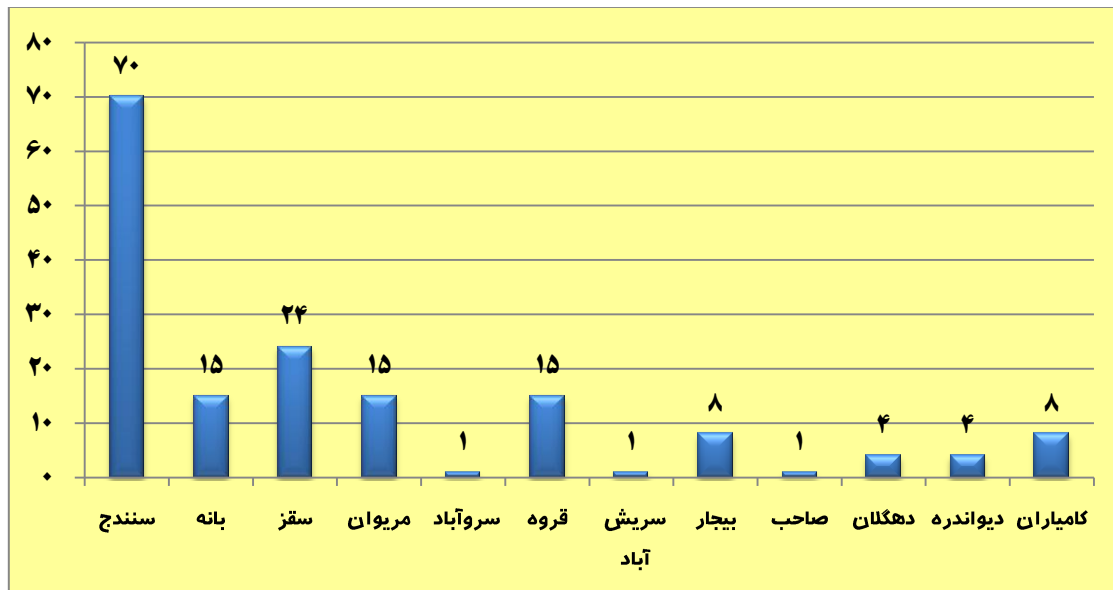
مبلغ به ریال	تعداد	نوع وام
۵۱۴۰۰۰۰۰۰	۸۵	وام ضروری شش ماهه اول ۹۷
۷۹۲۰۰۰۰۰۰	۱۳۲	وام ضروری شش ماهه دوم ۹۷
۳۰۰۰۰۰۰۰۰	۶	وام ودیعه مسکن شش ماهه اول ۹۷
۱۰۵۰۰۰۰۰	۱۰	وام ودیعه مسکن شش ماهه دوم ۹۷
۴۱۴۵۰۰۰۰۰	۱۳	وام شهریه شش ماهه اول ۹۷
۷۰۵۰۰۰۰۰۰	۲	وام شهریه شش ماهه دوم ۹۷
۱۸۶۰۰۰۰۰۰۰	۲۹	وام بنیاد علوی در سال ۹۷
۸۳۵۱۱۰۰۰۰	۳۰۹۶	بیمه دانشجویی سال ۹۷

فصل هفتم

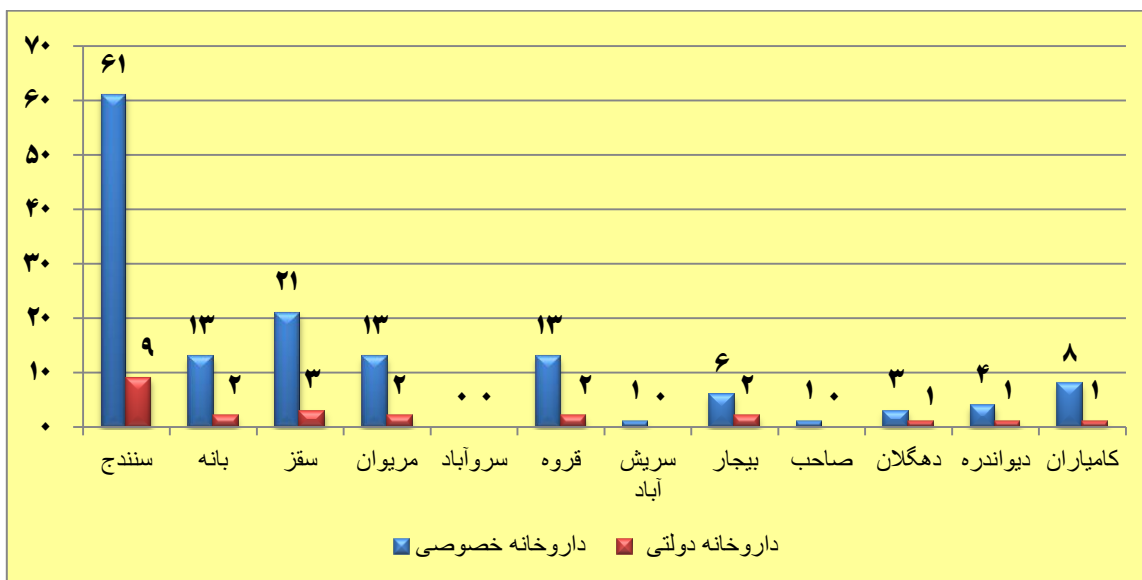
معاونت غذا و دارو

جدول ۷-۱: تعداد کل داروخانه‌ها در سطح استان در سال ۱۳۹۷

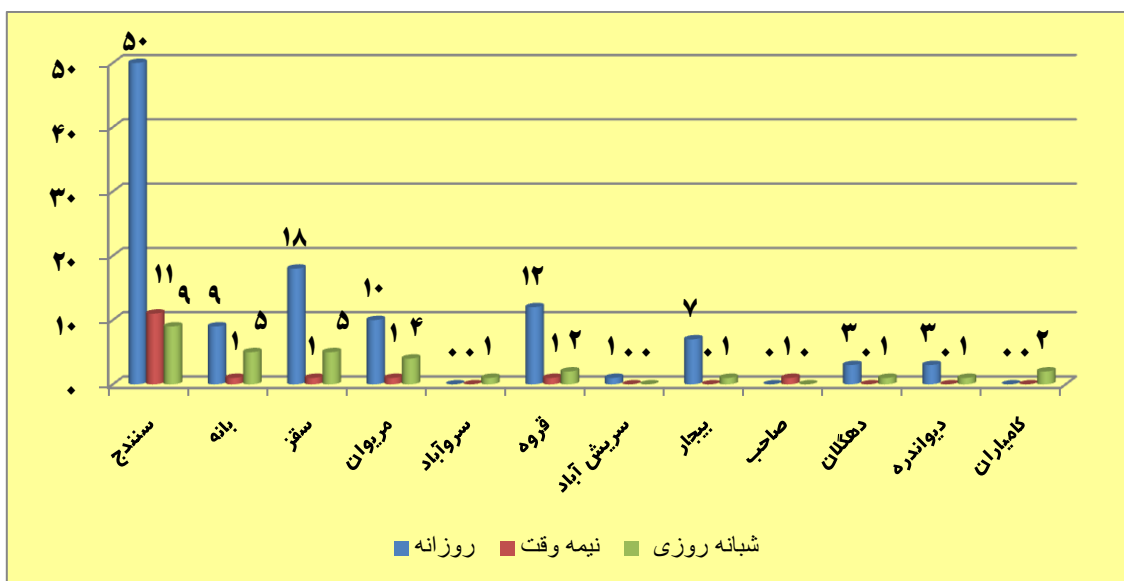
شماره روزی	نیمه وقت	روزانه	دولتی	خصوصی	تعداد کل داروخانه‌ها	شهر
۹	۱۱	۵۰	۹	۶۱	۷۰	سندج
۵	۱	۹	۲	۱۳	۱۵	بانه
۵	۱	۱۸	۳	۲۱	۲۴	سقز
۴	۱	۱۰	۲	۱۳	۱۵	مریوان
۱	-	-	-	-	۱	سروآباد
۲	۱	۱۲	۲	۱۳	۱۵	قروه
-	-	۱	-	۱	۱	سریش آباد
۱	-	۷	۲	۶	۸	بیجار
-	۱	-	-	۱	۱	صاحب
۱	-	۳	۱	۳	۴	دهگلان
۱	-	۳	۱	۳	۴	دیواندره
۲	-	-	۱	۷	۸	کامیاران
۳۱	۱۶	۱۱۹	۲۴	۱۴۲	۱۶۶	جمع



نمودار ۷-۱: تعداد کل داروخانه ها در سطح استان سال ۱۳۹۷



نمودار ۷-۲: تعداد کل داروخانه ها در سطح استان بر حسب خصوصی و دولتی سال ۱۳۹۷



نمودار ۳-۷: تعداد کل دارو خانه ها در سطح استان بر حسب شبانه روزی، نیمه وقت و روزانه سال ۱۳۹۷

جدول ۲-۷: شاخصهای دارو در سال ۱۳۹۷

عناوین شاخص	عملکرد سال ۱۳۹۶	عملکرد سال ۱۳۹۷
سرانه اقلام دارویی در هر نسخه	۲/۹۴	۲/۴
نسبت درصد نسخ دارویی کنترل شده	۶۸۳۰۵۰	۱۴۲۷۴۲۲
نسبت نسخ حاوی داروی تزریقی	۱۵/۳۹	۵۲/۴۶
تعداد دارو خانه (خصوصی ، دولتی)	۱۵۱	۱۶۶

جدول ۳-۷: کادر فعلی آزمایشگاه کنترل مواد غذایی، آرایشی و بهداشتی معاونت غذا و دارو در سال ۱۳۹۷

رشته	علوم آزمایشگاهی	شیمی	صنایع غذایی	بهداشت محیط
تعداد	۲	۶	۲	۰

جدول ۷-۴: آمار عملکرد آزمایشگاه کنترل مواد غذایی و بهداشتی استان کردستان در سال ۱۳۹۷

ردیف	شاخص	سه ماهه اول	سه ماهه دوم	سه ماهه سوم	سه ماهه چهارم	جمع کل ۱۳۹۶
۱	تعداد جلسات برگزار شده در استان و خارج استان	۳	۵	۴	۳	۱۵
۲	میزان ساعت شرکت کارشناسان در برنامه های آموزشی بودمانی تخصصی و کارگاهها	۸	۳۰	۶۱	۳۵	۳۱۴
۳	تعداد کار آموزان (مسئولین فنی) آموزش دیده	۱۰	۸	۷	۴	۲۹

جدول ۷-۵: آمار عملکرد بخشهای مختلف آزمایشگاه کنترل مواد غذایی و بهداشت استان در سال ۱۳۹۷

بخشهای آزمایشگاه	تعداد نمونه	مطابقت با استاندارد	عدم مطابقت با استاندارد
شیمی	۳۵۵۹	۲۶۵۸	۷۱۴
میکروب شناسی	۱۸۶۹	۸۷۹	۹۷۳

جدول ۷-۶: آمار عملکرد آزمایشگاه کنترل مواد غذایی و بهداشتی استان کردستان در سال ۱۳۹۷

شرح فعالیت	اداره نظارت و واحدهای تابعه	تعداد نمونه	مطابقت با استاندارد	عدم مطابقت با استاندارد
نمونه دریافتی فرآورده های خوراکی آشامیدنی از:	اداره نظارت و واحدهای تابعه	۱۹۱۳	۱۲۵۲	۴۸۳
	معاونت و مراکز بهداشتی	۲۶۵۲	۱۶۹۱	۹۴۱
	سایر مراکز	۷۲۳	۲۲۹	۴۹۴
نمونه فرآورده های آرایشی و بهداشتی از:	اداره نظارت و واحدهای تابعه	۹۰	۷۹	۱۰
	معاونت و مراکز بهداشتی	۸	۶	۲
	سایر مراکز	۰	۰	۰

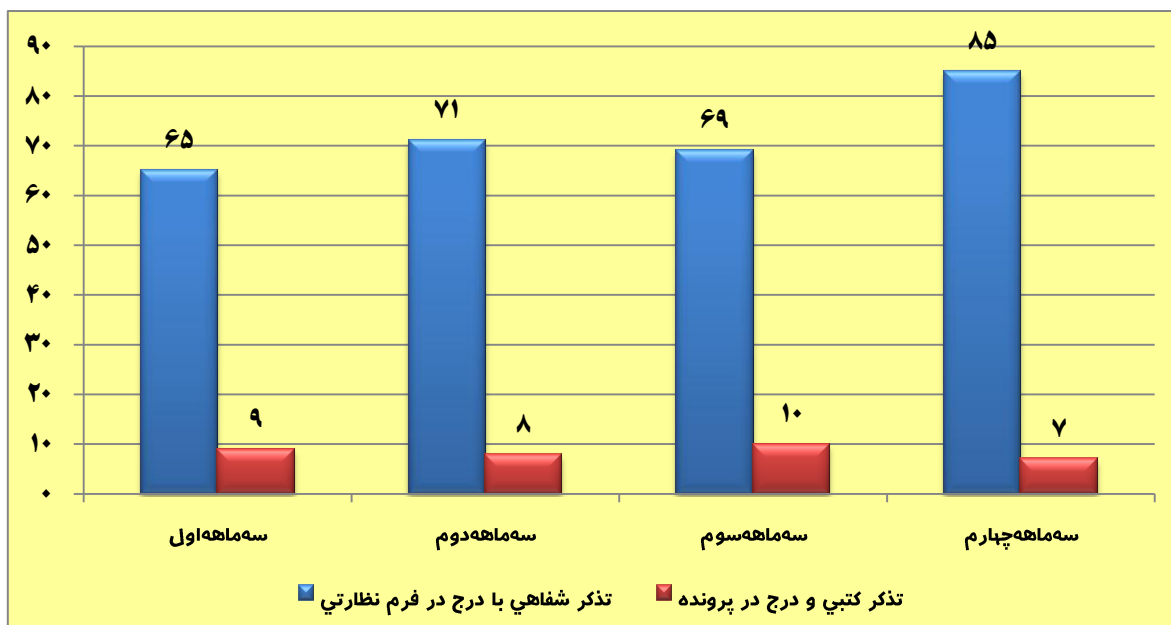
جدول ۷-۷: عملکرد واحد نظارت بر دارو های اعتیاد آور سال ۱۳۹۷

ردیف	شاخص	سه ماهه اول	سه ماهه دوم	سه ماهه سوم	سه ماهه چهارم	جمع کل ۱۳۹۵
۱	تعداد فاکتور صادره جهت بیماران بستری (بیمارستانهای دولتی)	۵۲	۵۴	۵۲	۴۵	۲۰۳
۲	تعداد فاکتورهای صادره جهت بیماران بستری (بیمارستانها و کلینیکهای خصوصی)	۸	۱۲	۱۱	۱۷	۴۸
۳	تعداد موارد مراجعه بیماران سرپایی جهت اخذ داروی مخدر	۱۴۴	۱۴۶	۱۲۲	۱۱۲	۵۲۴
۴	تعداد حواله صادر شده برای مراکز سوء مصرف	۱۰۵	۱۵۲	۱۴۷	۱۵۵	۵۵۹

- یادآوری می گردد بند ۱ در خصوص تعداد فاکتورهای صادره معاونت غذا و دارو برای بیمارستانهای دولتی و واحد مخدر شبکه های بهداشت شهرستان می باشد و آمار بیماران مصرف کننده سرپایی و مراکز درمان سوء مصرف مواد شهرستانها در دسترس این معاونت نمی باشد.

جدول ۷-۸: آمار رسیدگی به تخلفات دارویی داروخانه های استان سال ۱۳۹۷

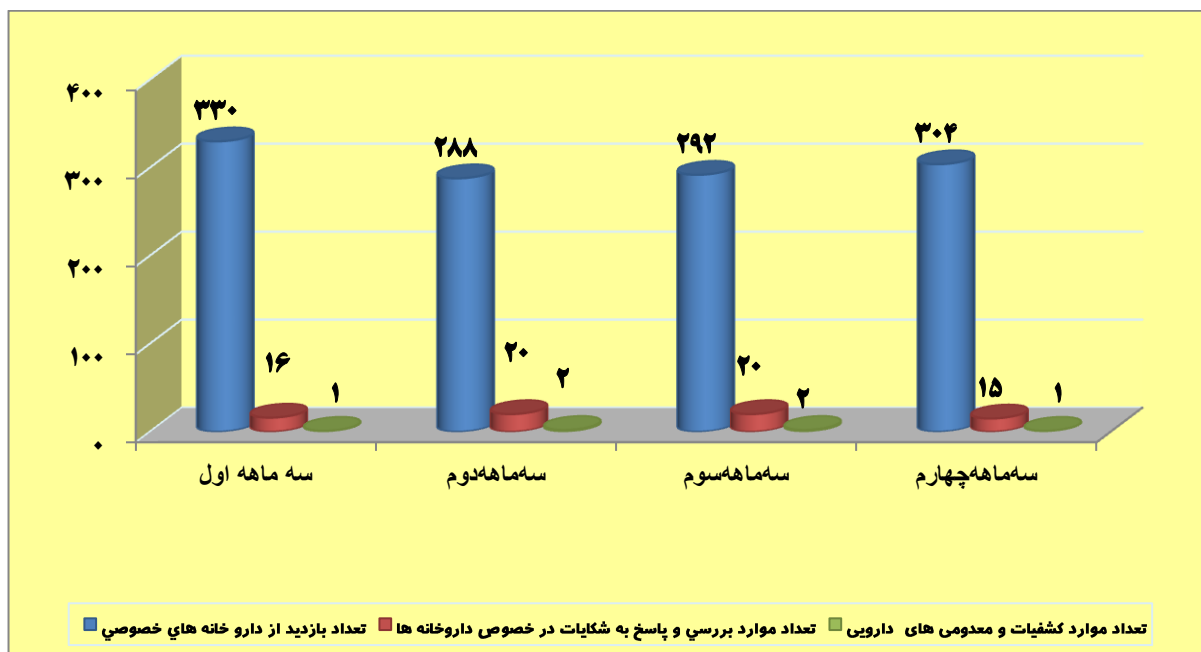
ردیف	شرح فعالیت	سه ماهه اول	سه ماهه دوم	سه ماهه سوم	سه ماهه چهارم	جمع
۱	تذکر شفاهی با درج در فرم نظارتی	۶۵	۷۱	۶۹	۸۵	۲۹۰
۲	تذکر کتبی و درج در پرونده	۹	۸	۱۰	۷	۳۵



نمودار ۷-۴: آمار رسیدگی به تخلفات دارویی دارو خانه های استان ۱۳۹۷

جدول ۷-۹: عملکرد واحد بازرسی و نظارت اداره دارو در سال ۱۳۹۷

ردیف	شرح فعالیت	سه ماهه اول	سه ماهه دوم	سه ماهه سوم	سه ماهه چهارم	جمع
۱	تعداد بازدید از داروخانه های خصوصی	۳۳۰	۲۸۸	۲۹۲	۳۰۴	۱۲۱۴
۲	تعداد موارد بررسی و پاسخ به شکایات در خصوص داروخانه ها	۱۶	۲۰	۲۰	۱۵	۷۲
۳	تعداد موارد کشفیات و معدومی های دارویی	۱	۲	۲	۱	۵



نمودار ۷-۵: عملکرد واحد بازرسی و نظارت اداره دارو در سال ۱۳۹۷

جدول ۷-۱۰: عملکرد واحد امور داروخانه ها در سال ۱۳۹۷

ردیف	شرح فعالیت	سه ماهه اول	سه ماهه دوم	سه ماهه سوم	سه ماهه چهارم	جمع
۱	تعداد صدور پروانه تاسیس	۶	-	-	-	۶
۲	تعداد صدور پروانه مسئول فنی	۵۴	۶۶	۶۲	۶۰	۲۴۲
۳	تعداد پرونده بررسی شده در کمیسیون ماده ۲۰	۵۰	۳۸	۴۵	۶۰	۱۹۳
۴	تعداد جلسات کمیسیون ماده ۲۰	۵	۳	۴	۷	۱۹
۵	تعداد جلسات ستاد توزیع داروی دانشگاه	۱	۱	۱	۱	۴

جدول ۷-۱۱: فعالیتهای آموزشی انجام شده در واحد های ستادی معاونت غذا و دارو استان کردستان در سال ۱۳۹۷

نوع آموزش واحد	کارگاه آموزشی	کلاس آموزشی	نمایشگاه	بسیج اطلاع رسانی	پوستر	بمفیت	کتاب / کتابچه
اداره غذا	۱۸	۱۷۳	-	-	۳۶۹۰	۳۶۱۰	۱
اداره دارو	۴	-	-	-	-	-	-
جمع کل	۲۲	۱۷۳	-	-	۳۶۹۰	۳۶۱۰	۱

جدول ۷-۱۲: آمار واحد های تولیدی خوراکی ، آشامیدنی ، آرایشی و بهداشتی استان کردستان ۱۳۹۷

ردیف	عنوان	تعداد
۱	واحد های تولیدی مواد خوراکی و آشامیدنی	۱۳۹
۲	واحد های تولیدی آرایشی و بهداشتی	۶
۳	سرد خانه و سیلو استان	۱۳
۴	گمرکات استان	۲
۵	شهرستانهای دارای نماینده معاونت جهت نظارت بر مواد غذایی و آرایشی و بهداشتی در شبکه بهداشت و درمان	۹
۶	واحد های تولیدی دارای سیستم کنترل کیفیت	۱۳۹

جدول ۷-۱۳: آمار عملکرد و فعالیت واحد بازرسی و نمونه برداری جهت کنترل مراکز تولیدی مواد خوراکی و آشامیدنی ۱۳۹۷

عنوان فعالیت	سه ماهه اول	سه ماهه دوم	سه ماهه سوم	سه ماهه چهارم	جمع کل
پایش شبکه های بهداشتی استان	۹	۹	۹	۹	۱۸
تعداد موارد رسیدگی به شکایت	۲۱۱	۱۵۳	۱۵۳	۱۲۰	۶۳۷
تعداد موارد بررسی و پاسخ گویی به استعلام سازمان صنعت و معدن، جهاد کشاورزی و شرکت شهرک ها	۳۶	۳۷	۳۶	۲۹	۱۳۸
تعداد بازدید کارشناسان واحد های نظارتی شهرستانها	۳۰۴	۲۴۶	۲۲۸	۲۳۲	۱۰۱۰
بازدید های مشترک کارشناسان ستادی با سایر سازمانها (بازرسی و نظارت - استاندارد - بازرگانی - نیروی انتظامی)	۹۴	۲۱۲	۱۶۳	۶۳	۵۳۲
اقدام نمونه برداری شده مواد خوردنی و آشامیدنی آرایشی و بهداشتی	۲۴۰	۳۸۹	۲۳۴	۱۲۰	۹۸۳
معرفی واحد های تولیدی متخلف به مراجع قضایی	۲۳	۳۰	۵۲	۶۳	۱۶۸
میزان مواد اولیه و فرایند شده خوردنی و آشامیدنی آرایشی و بهداشتی توقیف شده	۱۱۲۲۱۷	۳۲۶۸۰۶	۸۰۳۱۶	۱۴۸۸۵۹	۶۶۸۱۹۸ کیلوگرم
میزان مواد اولیه و فرایند شده خوردنی و آشامیدنی آرایشی و بهداشتی معدوم شده (سنندج)	۱۲۳۲	-	۶۷۶۰	۱۵۷	۸۱۴۹ کیلوگرم
تعداد اقلام محصولات غذایی، آشامیدنی، آرایشی و بهداشتی توقیف شده در بازرسیهای منجر به کشف محصولات قاچاق	۱۱۰۷	۱۳۶۵	۱۲۴۸	۱۱۸۰	۴۹۰۰
ارزش ریالی محصولات غذایی، آشامیدنی، آرایشی و بهداشتی توقیف شده در بازرسیهای منجر به کشف محصولات قاچاق	۴۲۸۳۵۰۰۰ (ریال)	۴۸۷۷۷۰۰۰ (ریال)	۵۹۵۸۵۴۰۰ (ریال)	۷۲۰۱۱۴۸۰ (ریال)	۲۲۳۳۲۰۸۸۸۰ (ریال)
تعداد بازدید کارشناسان از مراکز عرضه محصولات آرایشی و بهداشتی	۸۵۷	۹۷۳	۹۵۰	۹۶۶	۳۷۴۶

جدول ۷-۱۴: آمار فعالیت واحد صدور پروانه های بهداشتی و مجوز صادرات و واردات کالا اداره نظارت بر مواد خوراکی و آشامیدنی، آرایشی و بهداشتی ۱۳۹۷

جمع کل	سه ماهه چهارم	سه ماهه سوم	سه ماهه دوم	سه ماهه اول	شرح فعالیت	
					مستول فنی	صدور
۱۵	۵	۳	۵	۲	تعداد تشکیل جلسات کمیته فنی (تاسیس، مسئول فنی و بهره برداری)	
۱۶	۴	۶	۶	-	صدور	مستول فنی
۸۶	۲۷	۳۱	۱۰	۱۸	صدور	تأسیس و بهره برداری
۱۲۸	۳۷	۲۷	۴۱	۲۳	صدور	ساخت
۱۲۲	۳۰	۱۹	۳۶	۳۷	تمدید	
۳۶	۲	۱۲	۱۰	۱۲	صدور	صدور گواهی بهداشت
۴۸	۱۳	۶	۱۳	۱۶	صدور	شناسه نظارت کارگاهی
۵	-	۱	۳	۱	تمدید	

فصل هشتم

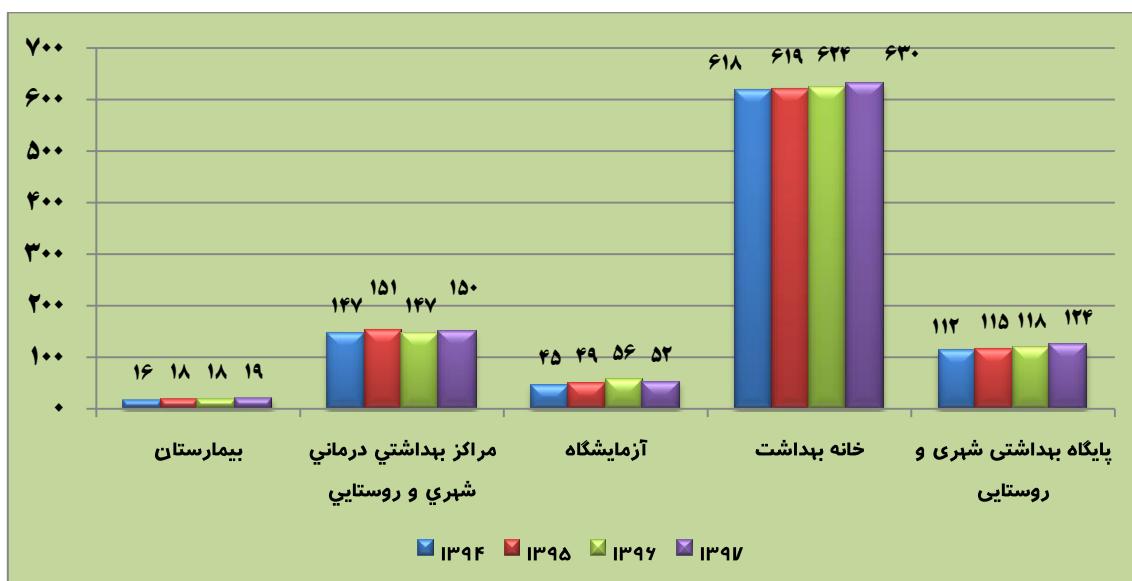
معاونت درمان

جدول ۸-۱: شاخصهای درمان در سال ۱۳۹۷

عملکرد سال ۱۳۹۷	واحد متعارف	عناوین شاخص
۰/۳	درصد	نسبت بیماران غیر ایرانی و غیر افغانی پذیرش شده
۱/۲۸	به ده هزار نفر جمعیت	نسبت تخت روانی به جمعیت
۰/۰۹	به ده هزار نفر جمعیت	نسبت تخت سوختگی به جمعیت
۱/۵۳	به ده هزار نفر جمعیت	نسبت تخت ویژه به جمعیت
۰/۳۱	به ده هزار نفر جمعیت	نسبت تخت ویژه NICU به جمعیت
۵۴	واحد	تعداد پایگاه های ثابت اورژانس
۲۲	واحد	تعداد پایگاه‌های ۱۱۵ شهری
۳۲	واحد	تعداد پایگاه‌های ۱۱۵ روستایی

جدول ۸-۲: آمار موسسات و واحدها و مراکز بهداشتی و درمانی اعم از دولتی و خصوصی در سال های ۱۳۹۴-۱۳۹۷

سال	۱۳۹۴	۱۳۹۵	۱۳۹۶	۱۳۹۷
موسسه / واحد				
بیمارستان	۱۶	۱۸	۱۸	۱۹
مراکز بهداشتی درمانی شهری و روستایی	۱۴۷	۱۵۱	۱۴۷	۱۵۰
آزمایشگاه	۴۵	۴۹	۵۶	۵۲
خانه بهداشت	۶۱۸	۶۱۹	۶۲۴	۶۳۰
پایگاه بهداشتی شهری و روستایی	۱۱۲	۱۱۵	۱۱۸	۱۲۴



نمودار ۸-۱: تعداد موسسات و واحدها و مراکز بهداشتی و درمانی اعم از دولتی و خصوصی در سال های ۱۳۹۴-۱۳۹۷

جدول ۸-۳: آمار موسسات و مراکز بهداشتی و درمانی اعم از دولتی و خصوصی به تفکیک شهرستان در سال ۱۳۹۷

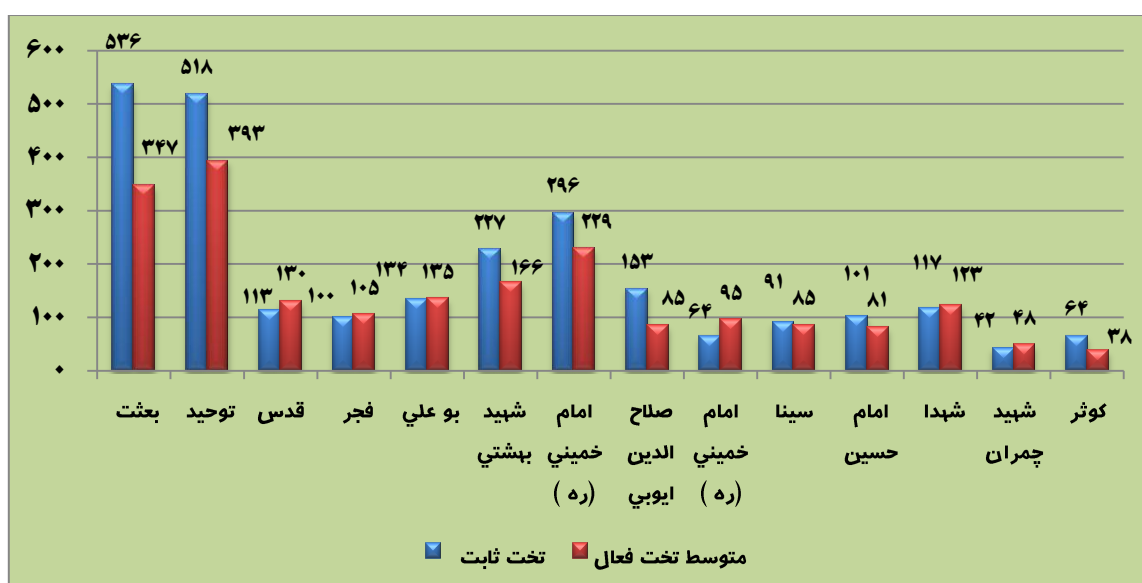
نسبت تخت برای ۱۰۰۰ نفر جمعیت	تعداد بیمارستان و تخت ثابت				پیش بینی سرشماری ۱۳۹۷	نام شهرستان
	تخت ثابت		بیمارستان تحت پوشش			
	سایر	دانشگاه	سایر	دانشگاه		
۴/۰۱	۲۷۴	۱۷۰۷	۳	۴	۴۹۳۶۲۱	سنندج
۱/۵۰	۵۰	۲۹۶	۱	۱	۲۳۱۱۷۰	سقز
۱/۱۷	۰	۶۴	۰	۱	۵۴۶۵۲	سرآباد
۱/۲۶	۰	۲۳۴	۰	۲	۱۸۵۰۶۵	مریوان
۱/۵۱	۰	۲۲۷	۰	۱	۱۵۰۱۸۲	قروه
۱/۴۹	۰	۲۱۷	۰	۲	۱۴۵۳۶۱	بانه
۱/۱۴	۰	۱۱۷	۰	۱	۱۰۲۷۶۰	بیجار
۱/۰۱	۰	۹۱	۰	۱	۸۹۸۷۵	دیواندره
۰/۸۷	۰	۱۰۱	۰	۱	۱۱۶۲۲۸	کامیاران
۰/۶۱	۰	۴۲	۰	۱	۶۸۹۱۰	دهگلان

جدول ۸-۴: شاخص های بستری شدگان در بیمارستانهای استان کردستان در سال ۱۳۹۷

شهرستان	تخت روز اشغالی	درصد اشغال تخت	تعداد اعمال جراحی انجام شده	متوسط روزهای بستری	تعداد تخت برای هزار نفر جمعیت
سنندج	۳۲۸۵۵۶	۶۶	۲۴۴۳۲	۳/۳	۳/۱۴
سقز	۵۹۱۶۵	۶۴	۵۹۲۴	۲/۲	۱/۲۲
بانه	۳۰۰۰۸	۵۸	۶۶۹۴	۱/۹	۰/۷۰
مریوان	۶۳۶۱۲	۸۳	۱۳۵۳۰	۲/۳	۱/۳۰
قروه	۲۵۵۱۶	۵۰	۳۷۰۵	۲/۳	۱/۱۱
بیجار	۱۸۳۴۳	۴۷	۲۵۱۵	۲/۳	۱/۲۴
دیواندره	۱۲۱۳۰	۴۴	۱۷۷۷	۲/۲	۱/۲۰
کامیاران	۱۲۶۴۰	۴۷	۲۳۴۵	۱/۹	۰/۹۵
دهگلان	۶۹۲۸	۶۸	۰	۳/۳	۰/۷۰
سروآباد	۵۱۶۹	۴۹	۴۲	۲/۶	۰/۵۱

جدول ۸-۵: تعداد تخت ثابت و متوسط تخت فعال در بیمارستانهای استان کردستان در سال ۱۳۹۷

ردیف	نام بیمارستان	شهرستان	تخت ثابت در سال ۱۳۹۷	متوسط تخت فعال در سال ۱۳۹۷
۱	بعثت	سنندج	۵۳۶	۳۴۷
۲	توحید	سنندج	۵۱۸	۳۹۳
۳	قدس	سنندج	۱۱۳	۱۳۰
۴	فجر	مریوان	۱۰۰	۱۰۵
۵	بو علی	مریوان	۱۳۴	۱۳۵
۶	شهید بهشتی	قروه	۲۲۷	۱۶۶
۷	امام خمینی (ره)	سقز	۲۹۶	۲۲۹
۸	صلاح الدین ایوبی	بانه	۱۵۳	۸۵
۹	رازی	بانه	۶۴	۹۵
۱۰	امام خمینی (ره)	دیواندره	۹۱	۸۵
۱۱	سینا	کامیاران	۱۰۱	۸۱
۱۲	امام حسین	بیجار	۱۱۷	۱۲۳
۱۳	شهدا	دهگلان	۴۲	۴۸
۱۴	شهید چمران	سرآباد	۶۴	۳۸
۱۵	کوثر	سنندج	۵۴۰	۴۳۰



نمودار ۸-۲: تعداد تخت ثابت و متوسط تخت فعال در بیمارستانهای استان کردستان در سال ۱۳۹۷

جدول ۸-۶: درصد اشغال تخت بیمارستان های سنندج در سالهای ۱۳۹۶ و ۱۳۹۷

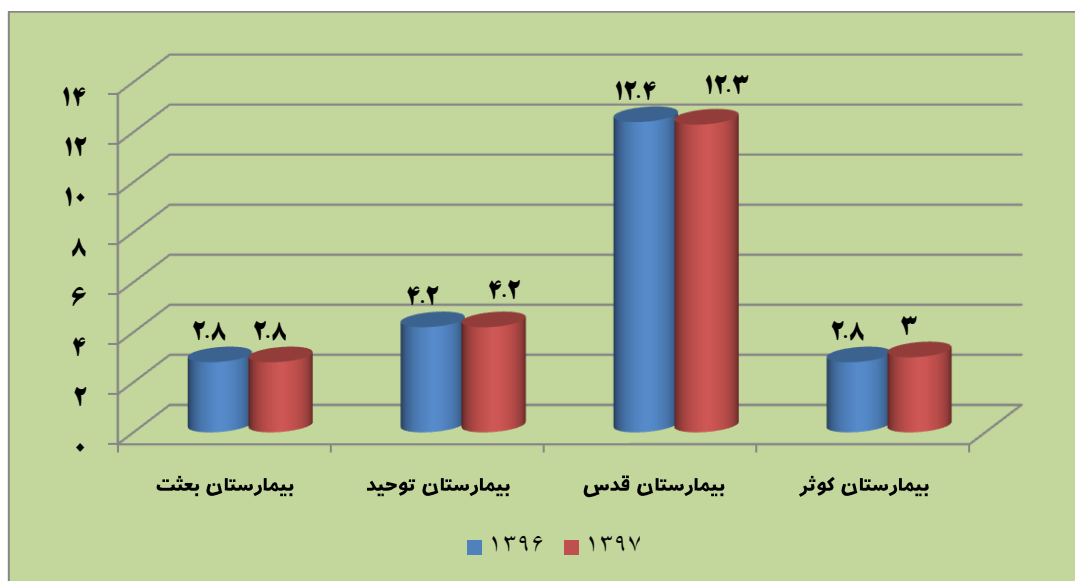
ردیف	نام بیمارستان	درصد اشغال تخت	
		۱۳۹۶	۱۳۹۷
۱	بعثت	۷۵	۶۹
۲	توحید	۷۹	۷۶
۳	قدس	۷۰	۷۲
۴	کوثر	۵۰	۵۶

جدول ۸-۷: درصد اشغال تخت بیمارستان های شهرستانهای تابعه در سال ۱۳۹۶ و ۱۳۹۷

ردیف	نام بیمارستان	درصد اشغال تخت	
		۱۳۹۶	۱۳۹۷
۱	فجر مریوان	۱۰۸	۸۹
۲	بو علی مریوان	۹۳	۸۰
۳	شهید بهشتی قروه	۶۳	۴۹
۴	امام خمینی (ره) سقز	۶۸	۶۱
۵	صلاح الدین ایوبی بانه	۷۹	۷۰
۶	رازی بانه	-	۴۷
۷	امام خمینی (ره) دیواندره	۵۸	۴۲
۸	سینا کامیاران	۵۵	۴۷
۹	امام حسین بیجار	۶۰	۴۷
۱۰	شهیدا دهگلان	۶۹	۶۶
۱۱	شهید چمران سروآباد	۵۰	۴۸

جدول ۸-۸: متوسط روزهای بستری بیماران در بیمارستان های سنندج در سال ۱۳۹۶ و ۱۳۹۷

ردیف	نام بیمارستان	متوسط روزهای بستری بیمارستان	
		۱۳۹۶	۱۳۹۷
۱	بعثت	۲/۸	۲/۸
۲	توحید	۴/۲	۴/۲
۳	قدس	۱۲/۴	۱۲/۳
۴	کوثر	۲/۸	۳



نمودار ۸-۳: متوسط روزهای بستری بیماران در بیمارستان های سنندج در سال ۱۳۹۶ و ۱۳۹۷

جدول ۸-۹: متوسط روزهای بستری بیماران در بیمارستان های شهرهای تابعه در سال ۱۳۹۶ و ۱۳۹۷

ردیف	نام بیمارستان	شهرستان	متوسط روزهای بستری	
			۱۳۹۶	۱۳۹۷
۱	فجر	مریوان	۳	۲/۵
۲	بو علی	مریوان	۲/۴	۲/۱
۳	شهید بهشتی	قروه	۲/۵	۲/۵
۴	امام خمینی (ره)	سقز	۲/۴	۲/۴
۵	صلاح الدین ایوبی	بانه	۱/۷	۲/۲
۶	رازی	بانه	-	۱/۵
۷	امام خمینی (ره)	دیواندره	۲/۱	۲/۱
۸	سینا	کامیاران	۲	۱/۹
۹	امام حسین	بیجار	۲/۴	۲/۲
۱۰	شهداء	دهگلان	۳/۴	۳/۲
۱۱	شهید چمران	سرآباد	۳/۲	۲/۸

جدول ۸-۱۰: نسبت پذیرش بیمار برای هر تخت در بیمارستان های سنندج در سال ۱۳۹۶ و ۱۳۹۷

ردیف	نام بیمارستان	شهرستان	نسبت پذیرش بیمار	
			۱۳۹۶	۱۳۹۷
۱	بعثت	سنندج	۹۷	۸۷
۲	توحید	سنندج	۶۸	۶۷
۳	قدس	سنندج	۲۱	۲۱
۴	کوثر	سنندج	۶۵	۷۱

جدول ۸-۱۱: نسبت پذیرش بیمار برای هر تخت در بیمارستان های شهرستان های تابعه در سال ۱۳۹۶ و ۱۳۹۷

ردیف	نام بیمارستان	شهرستان	نسبت پذیرش بیمار	
			۱۳۹۶	۱۳۹۷
۱	فجر	مریوان	۱۳۳	۱۳۰
۲	بو علی	مریوان	۱۴۲	۱۳۶
۳	شهید بهشتی	قروه	۹۴	۷۹
۴	امام خمینی (ره)	سقز	۱۰۴	۹۵
۵	صلاح الدین ایوبی	بانه	۱۷۰	۱۲۰
۶	رازی	بانه	-	۱۰۲
۷	امام خمینی (ره)	دیواندره	۱۰۲	۷۴
۸	سینا	کامیاران	۱۰۴	۹۲
۹	امام حسین	بیجار	۹۲	۷۳
۱۰	شهداء	دهگلان	۷۵	۷۳
۱۱	شهید چمران	سروآباد	۵۸	۶۷

جدول ۸-۱۲: تعداد بستری شدگان در بیمارستان های سنندج در سال ۱۳۹۶ و ۱۳۹۷

ردیف	نام بیمارستان	شهرستان	تعداد بستری شدگان	
			۱۳۹۶	۱۳۹۷
۱	بعثت	سنندج	۳۰۴۸۷	۲۷۱۶۲
۲	توحید	سنندج	۲۳۴۲۴	۲۲۸۷۷
۳	قدس	سنندج	۲۷۵۵	۲۷۴۸
۴	کوثر	سنندج	۱۸۴۱۰	۲۷۱۱۷

جدول ۸-۱۳: تعداد بستری شدگان در بیمارستان های شهرستان تابعه در سال ۱۳۹۶ و ۱۳۹۷

ردیف	نام بیمارستان	شهرستان	تعداد بستری شدگان	
			۱۳۹۶	۱۳۹۷
۱	فجر	مریوان	۹۱۵۰	۱۱۶۶۰
۲	بو علی	مریوان	۱۶۷۹۴	۱۶۳۱۰
۳	شهید بهشتی	قروه	۱۴۷۹۲	۱۱۰۷۲
۴	امام خمینی (ره)	سقز	۲۰۴۴۲	۱۹۰۴۸
۵	صلاح الدین ایوبی	بانه	۱۶۸۵۳	۸۵۵۴
	رازی	بانه	-	۸۱۶۲
۶	امام خمینی (ره)	دیواندره	۶۸۵۱	۵۵۱۶
۷	سینا	کامیاران	۷۴۲۹	۶۷۱۵
۸	امام حسین	بیجار	۹۸۶۱	۷۸۶۵
۹	شهداء	دهگلان	۲۰۳۴	۲۱۱۶
۱۰	شهید چمران	سروآباد	۱۵۷۱	۲۰۱۳

جدول ۸-۱۴: تعداد مراکز درمانی استان در سال ۱۳۹۷

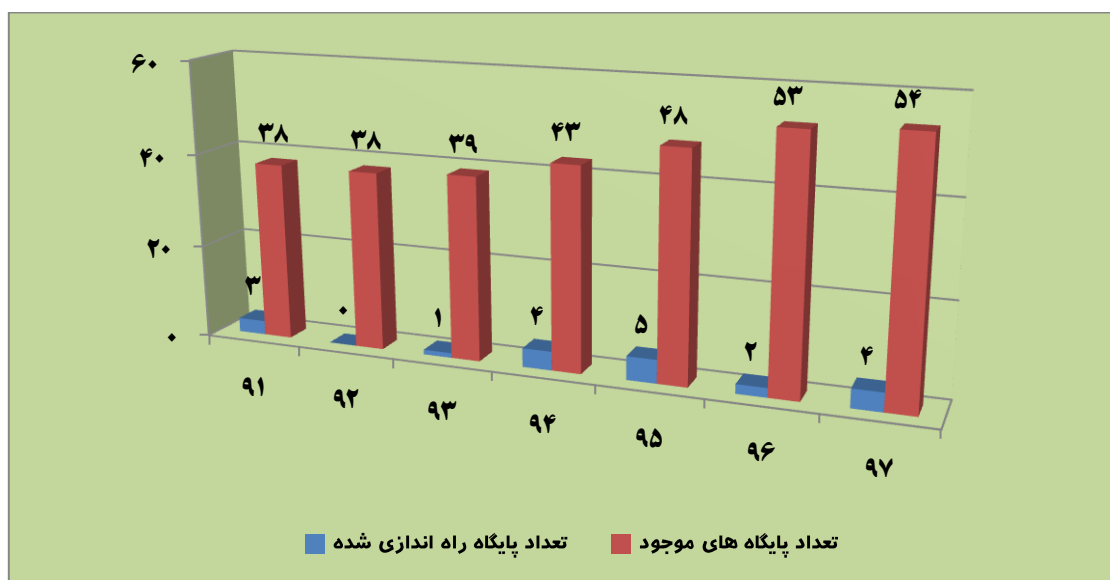
ردیف	موضوع	تعداد
۱	مراکز تصویر برداری فوق تخصصی استان (پرتوتشخیصی - پرتودرمانی و پزشکی هسته‌ای)	۴۶
۲	مراکز جراحی محدود سنندج	۳
۳	درمانگاههای عمومی خصوصی	۱۰
۴	درمانگاههای عمومی دولتی	۱۰
۵	درمانگاههای عمومی خیریه	۴
۶	درمانگاه دندانپزشکی	۷
۷	درمانگاه درد	۰
۸	مراکز فیزیوتراپی	۵۴
۹	مرکز ارتوپدی فنی سنندج	۵
۱۰	مرکز آمبولانس خصوصی سنندج	۲
۱۱	مرکز مشاوره پرستاری سنندج	۲
۱۲	موسسات عینک طبی	۲۳
۱۳	مراکز درمان سوء مصرف مواد	۸۳
۱۴	دفاتر کار تغذیه	۱۶
۱۵	دفاتر کار بینایی سنجی	۱۴
۱۶	دفاتر کار شنوایی سنجی	۲۱

(ادامه) جدول ۸-۱۴: تعداد مراکز درمانی استان در سال ۱۳۹۷

ردیف	موضوع	تعداد
۱۷	دفاتر کار گفتاردرمانی	۱۲
۱۸	دفاتر کار درمانی	۱۲
۱۹	لابراتوار دندانسازی	۲۹
۲۰	بهداران تجربی و کمک دندانپزشک	۲۳
۲۱	بیمارستان‌های دولتی و خصوصی	۱۹
۲۲	مطب پزشکان عمومی	۸۱
۲۳	مطب پزشکان متخصص	۲۸۱
۲۴	مطب ماما	۹۲

جدول ۸-۱۵: تعداد پایگاه های اورژانس راه اندازی شده و پایگاه های موجود در سال ۱۳۹۷

سال	تعداد پایگاه راه اندازی شده	تعداد پایگاه های موجود
۹۱	۳	۳۸
۹۲	-	۳۸
۹۳	۱	۳۹
۹۴	۴	۴۳
۹۵	۵	۴۸
۹۶	۲	۵۰
۹۷	۴	۵۴



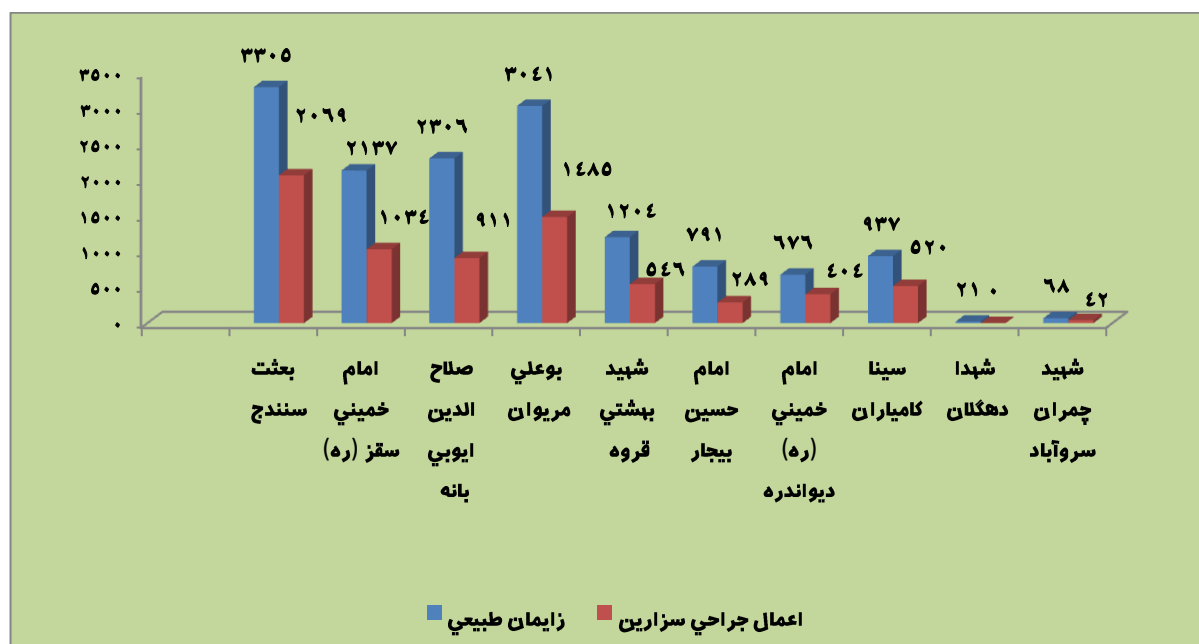
نمودار ۸-۴: تعداد پایگاه های اورژانس راه اندازی شده و پایگاه های موجود در سال ۱۳۹۷-۱۳۹۱

جدول ۸-۱۶: تعداد آمبولانسهای دریافتی در سال های ۱۳۹۷-۱۳۹۱

سال	تعداد آمبولانسهای دریافتی (۱۱۵)	تعداد آمبولانسهای موجود (۱۱۵)
۹۱	۱	۵۵
۹۲	۲	۵۷
۹۳	-	۵۶
۹۴	-	۵۵
۹۵	۲۰	۷۵
۹۶	۱۴	۸۹
۹۷	۱۶	۱۰۵

جدول ۸-۱۷: توزیع فراوانی زایمان طبیعی و اعمال جراحی سزارین در بیمارستان های استان کردستان در سال های ۱۳۹۶-۱۳۹۷

ردیف	نام بیمارستان	شهرستان	زایمان طبیعی	اعمال جراحی سزارین	میزان سزارین های انجام شده	
					۱۳۹۶	۱۳۹۷
۱	بعثت	سنندج	۳۳۰۵	۲۰۶۹	%۴۰	%۳۹
۲	امام خمینی (ره)	سقز	۲۱۳۷	۱۰۳۴	%۳۴	%۳۳
۳	رازی	بانه	۲۳۰۶	۹۱۱	%۳۲	%۲۸
۴	بوعلی	مریوان	۳۰۴۱	۱۴۸۵	%۳۳	%۳۳
۵	شهید بهشتی	قروه	۱۲۰۴	۵۴۶	%۳۱	%۳۱
۶	امام حسین	بیجار	۷۹۱	۲۸۹	%۲۸	%۲۷
۷	امام خمینی (ره)	دیواندره	۶۷۶	۴۰۴	%۳۱	%۳۷
۸	سینا	کامیاران	۹۳۷	۵۲۰	%۳۴	%۳۶
۹	شهدا	دهگلان	۲۱	۰	۰	۰
۱۰	شهید چمران	سروآباد	۶۸	۴۲	%۳۵	%۳۸



نمودار ۸-۱۵: توزیع فراوانی زایمان طبیعی و اعمال جراحی سزارین بیمارستان های استان در سال های ۱۳۹۷-۱۳

جدول ۸-۱۸: توزیع فراوانی اعمال جراحی سرپایی، اورژانس و عادی در بیمارستان های سنندج در سال ۱۳۹۷

ردیف	نام بیمارستان	شهرستان	اعمال جراحی سرپایی	اعمال جراحی اورژانس	اعمال جراحی عادی
۱	بعثت	سنندج	۰	۱۹۴۰	۲۹۹۳
۲	توحید	سنندج	۴۵۷	۳۶۲	۶۹۳
۳	قدس	سنندج	۰	۰	۰
۴	کوثر	سنندج	۱۳۶۳۳	۴۷۰۴	۱۱۸۳۱

جدول ۸-۱۹: توزیع فراوانی اعمال جراحی سرپایی، اورژانس و عادی در بیمارستان های شهرستان ها در سال ۱۳۹۷

ردیف	نام بیمارستان	شهرستان	اعمال جراحی سرپایی	اعمال جراحی اورژانس	اعمال جراحی عادی
۱	امام خمینی	سقز	۸۸	۹۵۶	۳۹۳۴
۲	صلاح الدین ایوبی	بانه	۲۳۷	۴۸۰	۴۲۴۸
۳	رازی	بانه	۰	۹۲۰	۱۳۵
۴	فجر	مریوان	۶	۱۰۶	۵۷۴۶
۵	بو علی	مریوان	۲۳۹	۲۸۲۵	۳۳۶۸
۶	شهید بهشتی	قروه	۳۴۰	۶۲۸	۲۰۴۴
۷	امام حسین	بیجار	۱۸۳	۹۷۲	۱۲۵۴
۸	امام خمینی	دیواندره	۰	۶۴۴	۷۲۹
۹	سینا	کامیاران	۵۷۷	۸۶۴	۹۶۱
۱۰	شهداء	دهگلان	۰	۰	۰
۱۱	شهید چمران	سروآباد	۰	۰	۰

جدول ۸-۲۰: تعداد مرخص شده و فوت شده در بیمارستان های استان کردستان در سال ۱۳۹۷

ردیف	نام بیمارستان	شهرستان	مرخص شده	فوت شده
۱	بعثت	سنندج	۲۶۹۳۸	۲۴۷
۲	توحید	سنندج	۲۲۴۹۰	۴۱۲
۳	قدس	سنندج	۲۷۷۸	۰
۴	امام خمینی (ره)	سقز	۱۸۸۹۰	۱۳۰
۵	صلاح الدین ایوبی	بانه	۸۴۷۸	۷۰
۶	رازی	بانه	۸۱۱۹	۱۳
۷	فجر	مریوان	۱۱۵۵۱	۷۸
۸	بو علی	مریوان	۱۶۲۳۸	۴۵
۹	شهید بهشتی	قروه	۱۱۰۱۱	۷۲
۱۰	امام حسین	بیجار	۷۸۱۸	۷۲
۱۱	امام خمینی (ره)	دیواندره	۵۷۱۳	۳۳
۱۲	سینا	کامیاران	۶۷۰۸	۴۰
۱۳	شهداء	دهگلان	۲۱۱۱	۲
۱۴	شهید چمران	سروآباد	۱۸۹۳	۱
۱۵	کوثر	سنندج	۲۶۸۲۷	۳۳۳

جدول ۸-۲۱: تعداد کل فوت شدگان به تفکیک قبل و بعد از ۲۴ ساعت در بیمارستان های سنندج

ردیف	نام بیمارستان	شهرستان	فوت قبل از ۲۴ ساعت	فوت بعد از ۲۴ ساعت	کل فوت شدگان
۱	بعثت	سنندج	۳۹	۲۰۸	۲۴۷
۲	توحید	سنندج	۲۸	۳۸۴	۴۱۲
۳	قدس	سنندج	۰	۰	۰
۴	کوثر	سنندج	۴۳	۲۹۰	۳۳۳

جدول ۸-۲۲: تعداد کل فوت شدگان به تفکیک قبل و بعد از ۲۴ ساعت در بیمارستان های شهرستانهای تابعه در سال ۱۳۹۷

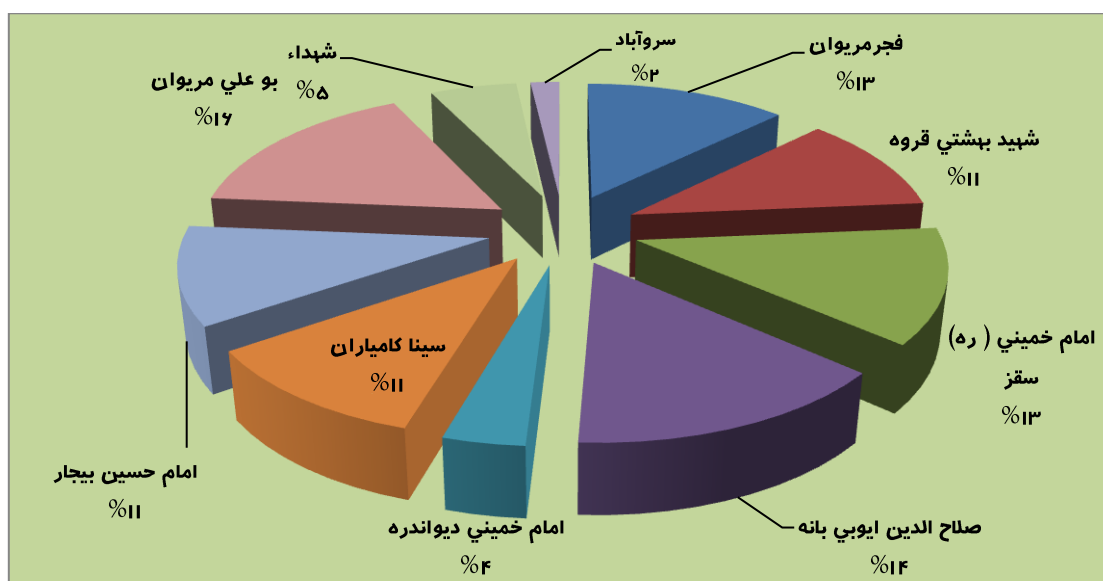
ردیف	نام بیمارستان	شهرستان	فوت قبل از ۲۴ ساعت	فوت بعد از ۲۴ ساعت	کل فوت شدگان
۱	فجر	مریوان	۲۳	۵۵	۷۸
۲	شهید بهشتی	قروه	۲۳	۴۹	۷۲
۳	امام خمینی (ره)	سقز	۲۴	۱۰۶	۱۳۰
۴	صلاح الدین ایوبی	بانه	۲۶	۴۴	۷۰
۵	رازی	بانه	۵	۸	۱۳
۶	امام خمینی (ره)	دیواندره	۱۴	۱۹	۳۳
۷	سینا	کامیاران	۱۹	۲۱	۴۰
۸	امام حسین	بیجار	۱۸	۵۴	۷۲
۹	بو علی	مریوان	۲۲	۲۳	۴۵
۱۰	شهداء	دهگلان	۰	۲	۲
۱۱	شهید چمران	سرآباد	۱	۰	۱

جدول ۸-۲۳: فوت شده در هزار در بیمارستان های سنندج در سال ۱۳۹۷

ردیف	نام بیمارستان	شهرستان	فوت شده در هزار
۱	بعثت	سنندج	۹
۲	توحید	سنندج	۱۸
۳	قدس	سنندج	۰
۴	کوثر	سنندج	۱۲

جدول ۸-۲۴: فوت شده در هزار در بیمارستان های شهرستانهای تابعه در سال ۱۳۹۷

ردیف	نام بیمارستان	شهرستان	فوت شده در هزار
۱	فجر	مریوان	۷
۲	شهید بهشتی	قروه	۶
۳	امام خمینی (ره)	سقز	۷
۴	صلاح الدین ایوبی	بانه	۸
۵	رازی	بانه	۲
۶	امام خمینی	دیواندره	۶
۷	سینا	کامیاران	۶
۸	امام حسین	بیجار	۹
۹	بو علی	مریوان	۳
۱۰	شهداء	دهگلان	۱
۱۱	شهید چمران	سروآباد	۱



نمودار ۸-۶: تعداد فوت شده در هزار در بیمارستان های شهرستانهای تابعه در سال ۱۳۹۷

جدول ۸-۲۵: خدمات پاراکلینیکی انجام شده در بیمارستان های استان کردستان در سال ۱۳۹۷

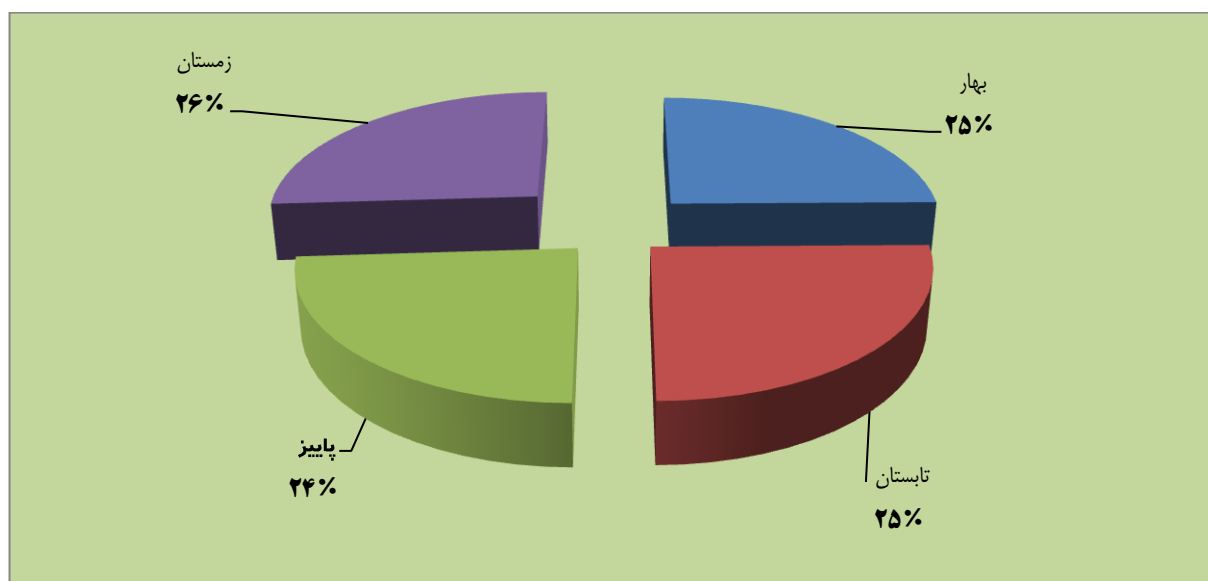
ردیف	نام بیمارستان	آندوسکپی	سیستوسکپی	پروکتوسکپی	MRI	کلونوسکپی	لیزر تراپی	تست ریه	تست ورزش
۱	بعثت	۴۵۶			۹۵۷۷			۴۹۱	
۲	توحید	۳۴۵۴		۲۶۹		۱۵۷۹			۳۶۷۹
۳	قدس								
۴	کوثر	۷۸۳			۶۲۲۴	۲۲۷		۱۴۰۹	
۵	امام خمینی سقز	۱۶۲۷			۶۴۹۷				۱۲۸
۶	صلاح الدین ایوبی بانه	۹۰۸						۳۲	۵۱۳
۷	رازی								
۸	فجر مریوان	۱۱۴۲							
۹	بوعلی مریوان				۴۷۹۶				۴۴۹
۱۰	شهید چمران سروآباد	۱۴۱						۱۷۸	
۱۱	شهیدبهبشتی قروه	۳۹۹							
۱۲	امام حسین بیجار	۱۰۷							۱۵۵
۱۳	امام خمینی دیواندره	۹۱۹							۲۱۶
۱۴	سیناکامیاران	۳۸۴							
۱۵	شهدا دهگلان							۴۹	

جدول ۸-۲۵: خدمات پاراکلینیکی انجام شده در بیمارستان های استان کردستان در سال ۱۳۹۷ (ادامه)

ردیف	نام بیمارستان	هموفیلی	دیالیز	تالاسمی	شیمی درمانی	آزمایشگاه		پاتولوژی	
						مراجعه	موارد	مراجعه	موارد
۱	بعثت	۷۷		۵۲۸		۱۳۹۸۷۲	۶۳۹۲۰۹	۶۱۸۶	۱۶۹۶۲
۲	توحید		۲۶۷۵۱		۴۳۸۶	۲۱۷۶۸۱	۹۹۶۴۲۶	۲۲۷۲	۳۷۳۱
۳	قدس						۱۵۷۳۸	۱۳۸۱۰۳	
۴	کوثر					۱۲۱۰۶۱	۵۲۵۶۸۶	۵۴۴۳	۵۶۶۴
۵	امام خمینی سقز	۱۳		۳۲۴		۷۵۶۵۳	۳۳۹۵۷۷	۲۲۲۶	۲۲۲۶
۶	صلاح‌الدین ایوبی بانه	۴	۶۹۰۵	۱۴۴		۴۴۷۴۷	۱۴۲۳۷۷		
۷	رازی					۲۵۷۷۴	۸۲۶۱۱		
۸	فجر مریوان	۴۹		۲۷۴		۶۱۲۳۹	۳۰۹۸۴۶		
۹	بوعلی مریوان		۱۰۲۰۵			۷۸۳۴۸	۳۲۸۹۰۳	۲۹۲۱	۳۳۴۷
۱۰	شهید چمران سروآباد					۱۴۷۸۳	۸۹۱۰۲		
۱۱	شهید بهشتی قروه	۲۱	۴۷۶۸	۸۶		۵۶۶۷۵	۲۷۷۱۷۹	۱۴۴۸	۱۴۴۸
۱۲	امام حسین بیجار	۷	۲۲۶۴	۴۹		۳۹۷۶۵	۱۹۸۵۹۲	۱۲۷۷	۲۰۸۳
۱۳	امام خمینی دیواندره		۲۹۰۱			۳۴۳۷۸	۱۷۸۱۲۷		
۱۴	سیناکامیاران	۳	۵۲۷۳	۱۲		۳۵۴۲۲	۱۷۵۰۶۸	۸۱۱	۸۱۱
۱۵	شهدا دهگلان		۱۴۰۴			۲۴۹۳۱	۱۶۲۰۸۱		

جدول ۸-۲۶: درصد اشغال تخت بیمارستان های استان کردستان به تفکیک فصل در سال ۱۳۹۷

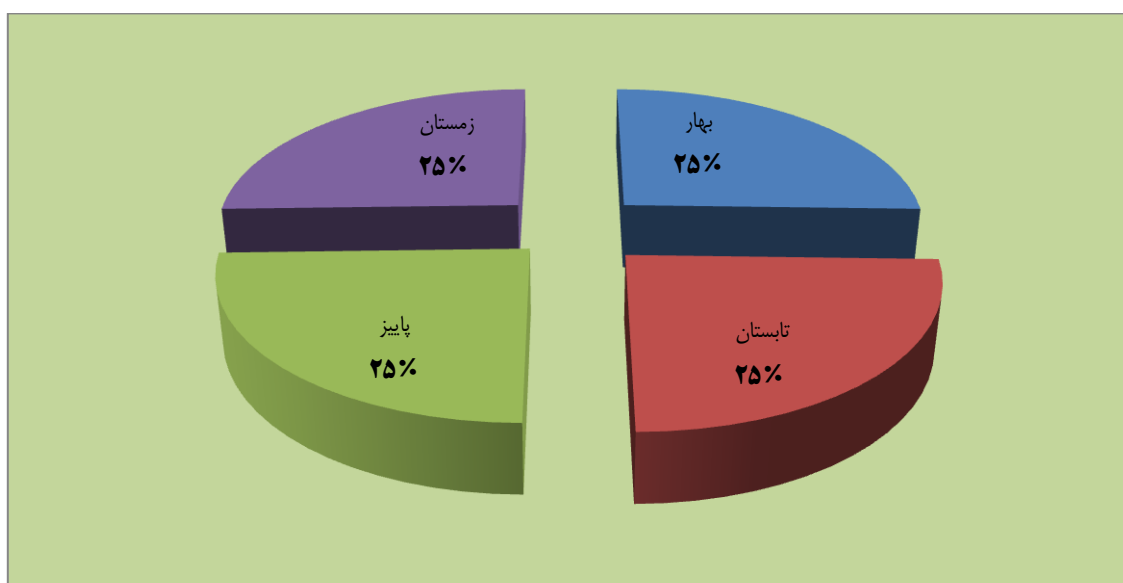
ردیف	فصل	درصد اشغال تخت
۱	بهار	۶۳
۲	تابستان	۶۴
۳	پاییز	۶۱
۴	زمستان	۶۶



نمودار ۸-۷: درصد اشغال تخت بیمارستان های استان کردستان به تفکیک فصل در سال ۱۳۹۷

جدول ۸-۲۷: متوسط روزهای بستری بیماران در بیمارستان های استان کردستان به تفکیک فصل در سال ۱۳۹۷

ردیف	فصل	متوسط روزهای بستری
۱	بهار	۲/۹
۲	تابستان	۲/۸
۳	پاییز	۲/۸
۴	زمستان	۲/۹



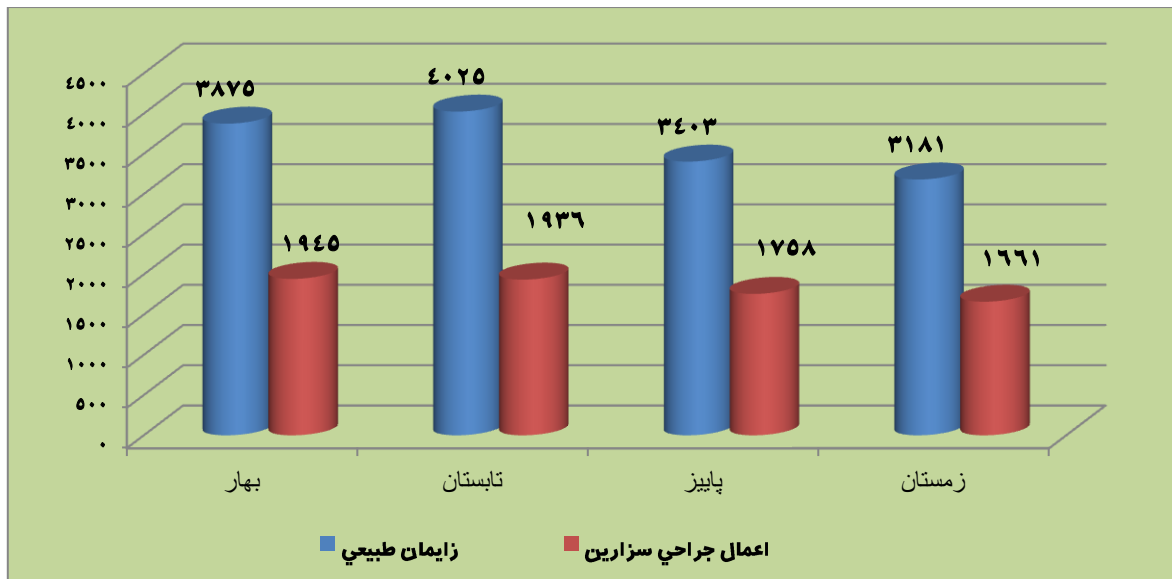
نمودار ۸-۸: متوسط روزهای بستری بیماران در بیمارستان های استان کردستان به تفکیک فصل در سال ۱۳۹۷

جدول ۸-۲۸: نسبت پذیرش بیمار برای هر تخت در بیمارستان های استان کردستان به تفکیک فصل در سال ۱۳۹۷

ردیف	فصل	نسبت پذیرش بیمار برای هر تخت
۱	بهار	۲۰
۲	تابستان	۲۱
۳	پاییز	۱۹
۴	زمستان	۲۱

جدول ۸-۲۹: توزیع فراوانی زایمان طبیعی و اعمال جراحی سزارین استان کردستان به تفکیک فصل در سال ۱۳۹۷

ردیف	فصل	زایمان طبیعی	اعمال جراحی سزارین
۱	بهار	۳۸۷۵	۱۹۴۵
۲	تابستان	۴۰۲۵	۱۹۳۶
۳	پاییز	۳۴۰۳	۱۷۵۸
۴	زمستان	۳۱۸۱	۱۶۶۱



نمودار ۸-۹: توزیع فراوانی زایمان طبیعی و اعمال جراحی سزارین استان کردستان به تفکیک فصل در سال ۱۳۹۷

جدول ۸-۳۰: توزیع فراوانی اعمال جراحی سرپایی، اورژانس و عادی در استان کردستان به تفکیک فصل

در سال ۱۳۹۷

ردیف	فصل	اعمال جراحی سرپایی	اعمال جراحی اورژانس	اعمال جراحی عادی
۱	بهار	۲۹۲۴	۴۵۸۷	۸۴۸۶
۲	تابستان	۴۶۷۶	۴۵۶۶	۱۰۴۱۲
۳	پاییز	۴۲۳۷	۵۷۱۱	۹۲۱۹
۴	زمستان	۳۸۷۷	۳۳۱۰	۹۸۱۹

جدول ۸-۳۱: تعداد مرخص شده و کل مرخص شدگان (مرخص شده و فوت شده) در بیمارستان های استان کردستان به تفکیک فصل در سال ۱۳۹۷

ردیف	فصل	مرخص شده	کل مرخص شدگان (مرخص شده و فوت شده)
۱	بهار	۴۲۹۳۱	۴۳۳۰۳
۲	تابستان	۴۶۰۱۷	۴۶۳۷۷
۳	پاییز	۴۳۵۲۴	۴۳۸۹۲
۴	زمستان	۴۵۱۷۷	۴۵۵۹۹

جدول ۸-۳۲: فوت شده در هزار نفر در بیمارستان های استان کردستان به تفکیک فصل در سال ۱۳۹۷

ردیف	فصل	فوت شده در هزار نفر
۱	بهار (سه ماهه اول)	۹
۲	تابستان (سه ماهه دوم)	۸
۳	پاییز (سه ماهه سوم)	۸
۴	زمستان (سه ماهه چهارم)	۹

جدول ۸-۳۳: تعداد کل فوت شدگان به تفکیک فوت قبل و بعد از ۲۴ ساعت در بیمارستان های استان کردستان به

تفکیک فصل در سال ۱۳۹۷

ردیف	فصل	کل فوت شدگان	فوت قبل از ۲۴ ساعت	فوت بعد از ۲۴ ساعت
۱	بهار	۳۷۲	۷۶	۲۹۶
۲	تابستان	۳۶۰	۶۵	۲۹۵
۳	پاییز	۳۶۸	۷۳	۲۹۵
۴	زمستان	۴۲۲	۷۳	۳۴۹

جدول ۸-۳۴: اطلاعات مربوط به مراجعین سانحه دیده در چهارشنبه آخر سال بیمارستان های سنندج در

سال ۱۳۹۷

ردیف	نام شهرستان	سن	جنس	نوع حادثه	نتیجه حادثه		
					بهبودی	فوت	معلولیت
۱	سنندج	۴۸	زن	آسیب دست	*		
۲	سنندج	۳۷	زن	آسیب دست	*		
۳	سنندج	۵۷	مرد	آسیب دست	*		
۴	سنندج	۲۷	مرد	آسیب چشم	*		
۵	سنندج	۱۵	مرد	آسیب دست	*		
۶	سنندج	۱۸	مرد	سوختگی اندام ها	*		*
۷	سنندج	۱۶	مرد	آسیب گوش	*		
۸	سنندج	۲۷	زن	سوختگی درجه ۱	*		
۹	سنندج	۲۴	مرد	سوختگی اندام ها	*		*
۱۰	سنندج	۲۷	مرد	سوختگی اندام ها	*		*
۱۱	سنندج	۵۲	زن	آسیب به چشم	*		*
۱۲	سنندج	۸	زن	سوختگی اندام ها	*		
۱۳	سنندج	۳۶	مرد	آسیب به صورت	*		
۱۴	سنندج	۳۵	مرد	آسیب به چشم	*		
۱۵	سنندج	۲۸	مرد	سوختگی دست	*		
۱۶	سنندج	۳	مرد	سوختگی دست	*		
۱۷	سنندج	۱۰	مرد	سوختگی دست	*		
۱۸	سنندج	۱۷	مرد	سوختگی دست	*		
۱۹	سنندج	۶	مرد	سوختگی دست	*		
۲۰	سنندج	۲۰	مرد	سوختگی اندام ها	*		نامشخص
۲۱	سنندج	۶	زن	آسیب سر	*		
۲۲	سنندج	۲۰	مرد	سوختگی اندام ها	*		نامشخص

(ادامه) جدول ۸-۳۴: اطلاعات مربوط به مراجعین سانحه دیده در چهارشنبه آخر سال بیمارستان های سنندج

در سال ۱۳۹۷

ردیف	نام شهرستان	سن	جنس	نوع حادثه	نتیجه حادثه		
					بهبودی	فوت	معلولیت
۲۳	سنندج	۴۴	مرد	آسیب دست	*		
۲۴	سنندج	۶	مرد	سوختگی صورت	*		
۲۵	سنندج	۳۰	مرد	سوختگی دست	*		
۲۶	سنندج	۷	زن	آسیب چشم	*		
۲۷	سنندج	۲۵	مرد	قطع عضو	معلولیت		*
۲۸	سنندج	۳۲	مرد	آسیب دست	*		
۲۹	سنندج	۲۴	مرد	آسیب دست	*		
۳۰	سنندج	۵	زن	قطع عضو	معلولیت		*
۳۱	سنندج	۹	مرد	آسیب دست	بهبودی		
۳۲	سنندج	۱۵	مرد	سوختگی درجه ۱			*
۳۳	سنندج	۵۵	مرد	آسیب دست	*		
۳۴	سنندج	۹	مرد	آسیب دست	*		
۳۵	سنندج	۲۱	زن	آسیب دست	*		
۳۶	سنندج	۴	مرد	قطع عضو	*		
۳۷	سنندج	۲۸	مرد	آسیب سر	نامشخص		*
۳۸	سنندج	۲۸	مرد	آسیب چشم	نامشخص		*
۳۹	سنندج	۱۲	مرد	آسیب چشم	نامشخص		*
۴۰	سنندج	۵	زن	آسیب صورت	*		
۴۱	سنندج	۱	مرد	آسیب دست	*		
۴۲	سنندج	۱۵	مرد	آسیب صورت	*		
۴۳	سنندج	۱۰	مرد	آسیب دست	*		
۴۴	سنندج	۱۴	زن	آسیب دست	*		
۴۵	سنندج	۴۸	مرد	سوختگی اندام ها	نامشخص		*

جدول ۸-۳۵: اطلاعات مربوط به مراجعین سانحه دیده در چهارشنبه آخر سال بیمارستان امام خمینی دیواندره

ردیف	نام شهرستان	سن	جنس	نوع حادثه	نتیجه حادثه		
					بهبودی	فوت	معلولیت
۱	دیواندره	۱۳	مرد	آسیب دست	*		
۲	دیواندره	۴۵	زن	آسیب به سر	*		
۳	دیواندره	۷	مرد	آسیب چشم	*		
۴	دیواندره	۱۵	مرد	آسیب صورت	*		
۵	دیواندره	۱۱	مرد	سوختگی دست	*		
۶	دیواندره	۲۱	مرد	آسیب به سر	*		
۷	دیواندره	۲۷	مرد	قطع عضو	*		
۸	دیواندره	۳۲	مرد	آسیب پا	*		
۹	دیواندره	۲۴	مرد	آسیب سر	*		
۱۰	دیواندره	۱۵	مرد	آسیب سر	*		
۱۱	دیواندره	۲۸	مرد	آسیب پا	*		
۱۲	دیواندره	۲۶	مرد	آسیب دست	*		
۱۳	دیواندره	۳۲	مرد	آسیب دست	*		
۱۴	دیواندره	۳۳	مرد	آسیب پا	*		
۱۵	دیواندره	۳۴	مرد	آسیب پا	*		
۱۶	دیواندره	۲۳	مرد	آسیب گوش	*		
۱۷	دیواندره	۳۰	مرد	آسیب پا	*		
۱۸	دیواندره	۲۱	مرد	آسیب دست	*		
۱۹	دیواندره	۳۵	زن	آسیب چشم	*		
۲۰	دیواندره	۲۱	مرد	آسیب به سر	*		
۲۱	دیواندره	۱۲	مرد	سوختگی دست	*		
۲۲	دیواندره	۹	مرد	سوختگی دست	*		
۲۳	دیواندره	۲۴	مرد	آسیب دست	*		

جدول ۸-۳۶: اطلاعات مربوط به مراجعین سانحه دیده در چهارشنبه آخر سال در بیمارستان شهدای دهگلان

ردیف	نام شهرستان	سن	جنس	نوع حادثه	نتیجه حادثه		
					بهبودی	فوت	معلولیت
۱	دهگلان	۱۵	مرد	سوختگی دست	*		
۲	دهگلان	۳۵	مرد	سوختگی دست	*		
۳	دهگلان	۱۵	زن	آسیب اندام ها	نامشخص		*
۴	دهگلان	۳۷	مرد	سوختگی اندام ها	نامشخص		*
۵	دهگلان	۶	مرد	سوختگی دست	نامشخص		*
۶	دهگلان	۳۸	مرد	آسیب دست	*		
۷	دهگلان	۳۳	زن	سوختگی دست	*		
۸	دهگلان	۳۸	مرد	آسیب دست	*		
۹	دهگلان	۳۰	مرد	سوختگی دست	نامشخص		*
۱۰	دهگلان	۱۲	مرد	سوختگی دست	نامشخص		*
۱۱	دهگلان	۱۱	مرد	سوختگی دست	*		
۱۲	دهگلان	۴۰	مرد	آسیب اندام ها	نامشخص		*

جدول ۸-۳۷: اطلاعات مربوط به مراجعین سانحه دیده در چهارشنبه آخر سال در بیمارستان امام خمینی سقز

ردیف	نام شهرستان	سن	جنس	نوع حادثه	نتیجه حادثه		
					بهبودی	فوت	معلولیت
۱	سقز	۱۸	زن	قطع عضو	*		
۲	سقز	۳۲	مرد	قطع عضو	*		
۳	سقز	۳	زن	سوختگی دست	*		
۴	سقز	۸	مرد	آسیب دست	*		
۵	سقز	۱۵	مرد	قطع عضو	*		
۶	سقز	۳۳	مرد	قطع عضو		*	
۷	سقز	۲۹	مرد	قطع عضو		*	
۸	سقز	۴۶	مرد	آسیب دست	*		
۹	سقز	۱۱	مرد	آسیب دست	*		
۱۰	سقز	۱۳	مرد	آسیب صورت	*		
۱۱	سقز	۱۲	مرد	آسیب صورت	*		
۱۲	سقز	۹	مرد	آسیب صورت	*		
۱۳	سقز	۴	زن	آسیب دست	*		
۱۴	سقز	۷	زن	آسیب دست	*		

جدول ۸-۳۸: اطلاعات مربوط به مراجعین سانحه دیده در چهارشنبه آخر سال بیمارستان شهید بهشتی قروه

ردیف	نام شهرستان	سن	جنس	نوع حادثه	نتیجه حادثه		
					بهبودی	فوت	معلولیت
۱	قروه	۱۴	مرد	آسیب دست	*		
۲	قروه	۴	مرد	سوختگی اندام ها	*		
۳	قروه	۱۳	مرد	سوختگی درجه ۱	*		
۴	قروه	۶۸	مرد	آسیب به صورت	*		
۵	قروه	۶۰	زن	سوختگی دست	*		
۶	قروه	۳۵	مرد	سوختگی دست	*		
۷	قروه	۲۳	زن	سوختگی دست	*		
۸	قروه	۱۳	مرد	سوختگی دست	*		
۹	قروه	۸	مرد	آسیب به سر	*		
۱۰	قروه	۷	مرد	سوختگی دست	*		
۱۱	قروه	۲۵	مرد	قطع عضو	*	*	
۱۲	قروه	۵۵	مرد	سوختگی دست	*		
۱۳	قروه	۷۵	مرد	سوختگی درجه ۱	*		
۱۴	قروه	۴۴	مرد	سوختگی دست	*		
۱۵	قروه	۳۵	مرد	سوختگی دست	*		
۱۶	قروه	۹	زن	سوختگی دست	*		
۱۷	قروه	۱۶	مرد	سوختگی دست	*		
۱۸	قروه	۳۷	مرد	آسیب سر	*		
۱۹	قروه	۱۷	زن	سوختگی دست	*		
۲۰	قروه	۲۴	زن	سوختگی دست	*		
۲۱	قروه	۳۷	مرد	آسیب دست	*		
۲۲	قروه	۲۹	مرد	آسیب چشم	*		
۲۳	قروه	۱۰	مرد	سوختگی دست	*		
۲۴	قروه	۸	مرد	سوختگی دست	*		
۲۵	قروه	۲۷	زن	آسیب چشم	*		
۲۶	قروه	۲۷	زن	آسیب دست	*		
۲۷	قروه	۱۲	مرد	آسیب دست	*		

جدول ۸-۳۹: اطلاعات مربوط به مراجعین سانحه دیده در چهارشنبه آخر سال در بیمارستان امام حسین(ع) بیجار

ردیف	نام شهرستان	سن	جنس	نوع حادثه	نتیجه حادثه		
					بهبودی	فوت	معلولیت
۱	بیجار	۱۴	مرد	آسیب به صورت	*		
۲	بیجار	۳۷	مرد	آسیب به صورت	*		
۳	بیجار	۴	مرد	آسیب دست	*		
۴	بیجار	۳۹	مرد	آسیب اندام ها	*		
۵	بیجار	۲۵	مرد	سوختگی دست	*		
۶	بیجار	۲۸	زن	آسیب دست	*		
۷	بیجار	۲۲	مرد	آسیب دست	*		
۸	بیجار	۱۰	مرد	سوختگی دست	*		
۹	بیجار	۸	مرد	سوختگی دست	*		
۱۰	بیجار	۲۹	مرد	آسیب دست	*		
۱۱	بیجار	۲۸	زن	آسیب چشم			*
۱۲	بیجار	۳	مرد	آسیب دست	*		
۱۳	بیجار	۲۴	زن	آسیب دست	*		
۱۴	بیجار	۳۴	مرد	آسیب صورت			*
۱۵	بیجار	۱۱	مرد	آسیب صورت	*		

جدول ۸-۴۰: اطلاعات مربوط به مراجعین سانحه دیده در چهارشنبه آخر سال در بیمارستان سینا کامیاران

ردیف	نام شهرستان	سن	جنس	نوع حادثه	نتیجه حادثه		
					بهبودی	فوت	معلولیت
۱	کامیاران	۱۶	مرد	سوختگی اندام ها	نامشخص	*	
۲	کامیاران	۱۴	مرد	سوختگی اندام ها	نامشخص	*	
۳	کامیاران	۴۰	مرد	آسیب به چشم	نامشخص	*	
۴	کامیاران	۴	مرد	آسیب دست	*		
۵	کامیاران	۱۷	زن	آسیب دست	*		
۶	کامیاران	۳	مرد	قطع عضو	معلولیت	*	
۷	کامیاران	۴	مرد	آسیب صورت	*		
۸	کامیاران	۱۸	مرد	سوختگی دست	*		

جدول ۸-۴۱: اطلاعات مربوط به مراجعین سانحه دیده در چهارشنبه آخر سال در بیمارستان بوعلی مریوان

ردیف	نام شهرستان	سن	جنس	نوع حادثه	نتیجه حادثه		
					بهبودی	فوت	معلولیت
۱	مریوان	۱۳	مرد	آسیب چشم	*		
۲	مریوان	۱۲	مرد	آسیب چشم	*		
۳	مریوان	۳۵	مرد	آسیب چشم	*		
۴	مریوان	۹	زن	سوختگی دست	*		
۵	مریوان	۱۳	مرد	آسیب صورت	*		
۶	مریوان	۸	مرد	آسیب چشم	*		
۷	مریوان	۱۰	مرد	قطع عضو	*		
۸	مریوان	۲۳	مرد	سوختگی دست			*
۹	مریوان	۲۲	مرد	آسیب دست	*		
۱۰	مریوان	۱۲	مرد	قطع عضو			*

جدول ۸-۴۲: اطلاعات مربوط به مراجعین سانحه دیده در چهارشنبه آخر سال در بیمارستان شهید چمران سروآباد

ردیف	نام شهرستان	سن	جنس	نوع حادثه	نتیجه حادثه		
					بهبودی	فوت	معلولیت
۱	سروآباد	۳۴	مرد	سوختگی دست	*		
۲	سروآباد	۱۱	مرد	سوختگی دست	*		
۳	سروآباد	۴	مرد	آسیب دست	*		

جدول ۸-۴۳: اطلاعات مربوط به مراجعین سانحه دیده در چهارشنبه آخر سال در بیمارستان صلاح الدین بانه

ردیف	نام شهرستان	سن	جنس	نوع حادثه	نتیجه حادثه		
					بهبودی	فوت	معلولیت
۱	بانه	۷	مرد	آسیب چشم	*		
۲	بانه	۱۵	مرد	قطع عضو	*		
۳	بانه	۱۱	مرد	آسیب دست	*		
۴	بانه	۲۷	مرد	آسیب صورت	*		
۵	بانه	۷۴	مرد	سوختگی دست	*		
۶	بانه	۳۳	مرد	آسیب دست	*		
۷	بانه	۲۲	مرد	آسیب چشم	*		

جدول ۸-۴۴: آمار فعالیت گزارش شده بیمارستانهای تحت پوشش دانشگاه علوم پزشکی کردستان در سال ۱۳۹۷

بیمارستان	شهرستان	تخت ثابت	متوسط تخت فعال	بستری شدگان	مرخص شدگان	فوت قبل از ۲۴ ساعت	فوت بعد از ۲۴ ساعت	کل مرخص شدگان	تخت روز اشغالی	درصد تخت روز اشغال شده	متوسط روزهای بستری	فوت شده در هزار نفر	نسبت پذیرش هر تخت
بعثت	سنندج	۵۳۶	۳۴۷	۲۷۱۶۲	۲۶۹۳۸	۳۹	۲۰۸	۲۷۱۸۵	۷۳۶۴۴	۶۹	۲/۸	۹	۸۷
توحید	سنندج	۵۱۸	۳۹۳	۲۲۸۷۷	۲۲۴۹۰	۲۸	۳۸۴	۲۲۹۰۲	۹۶۰۱۹	۷۶	۴/۲	۱۸	۶۷
قدس	سنندج	۱۱۳	۱۳۰	۲۷۴۸	۲۷۷۸	۰	۰	۲۷۷۸	۳۳۷۹۵	۷۲	۱۲/۳	۰	۲۱
کوثر	سنندج	۵۴۰	۴۳۰	۲۷۱۱۷	۲۶۸۲۷	۴۳	۲۹۰	۲۷۱۶۰	۸۱۲۴۸	۵۶	۳	۱۲	۷۱
امام خمینی	سقز	۲۹۶	۲۲۹	۱۹۰۴۸	۱۸۸۹۰	۲۴	۱۰۶	۱۹۰۲۰	۴۴۵۴۱	۶۱	۲/۴	۷	۹۵
امام خمینی	دیواندره	۹۱	۸۵	۵۵۱۶	۵۷۱۳	۱۴	۱۹	۵۷۴۶	۱۲۱۳۰	۴۲	۲/۱	۶	۷۴
امام حسین	بیجار	۱۱۷	۱۲۳	۷۸۶۵	۷۸۱۸	۱۸	۵۴	۷۸۹۰	۱۸۳۴۳	۴۷	۲/۲	۹	۷۳
صلاح الدین ایوبی	بانه	۱۵۳	۸۵	۸۵۵۴	۸۴۷۸	۲۶	۴۴	۸۵۴۸	۱۸۷۱۰	۷۰	۲/۲	۸	۱۲۰
رازی	بانه	۶۴	۹۵	۸۱۶۲	۸۱۱۹	۵	۸	۸۱۳۲	۱۱۰۱۷	۴۷	۱/۵	۲	۱۰۲
سینا	کامیاران	۱۰۱	۸۱	۶۷۱۵	۶۷۰۸	۱۹	۲۱	۶۷۴۸	۱۲۶۴۰	۴۷	۱/۹	۶	۹۲
شهید بهشتی	قروه	۲۲۷	۱۶۶	۱۱۰۷۲	۱۱۰۱۱	۲۳	۴۹	۱۱۰۸۳	۲۵۵۱۶	۴۹	۲/۴	۶	۷۹
شهدا	دهگلان	۴۲	۴۸	۲۱۱۶	۲۱۱۱	۰	۲	۲۱۱۳	۶۹۲۸	۶۶	۳/۲	۱	۷۳
بوعلی	مریوان	۱۳۴	۱۳۵	۱۶۳۱۰	۱۶۲۳۸	۲۲	۲۳	۱۶۲۸۳	۳۴۷۵۲	۸۰	۲/۱	۳	۱۳۶
فجر	مریوان	۱۰۰	۱۰۵	۱۱۶۶۰	۱۱۵۵۱	۲۳	۵۵	۱۱۶۲۹	۲۷۹۶۳	۸۹	۲/۵	۷	۱۳۰
شهید چمران	سروآباد	۶۴	۳۸	۲۰۱۳	۱۸۹۳	۱	۰	۱۸۹۴	۵۱۶۹	۴۸	۲/۸	۱	۶۷

جدول ۸-۴۵: مشخصات مؤسسات درمانی فعال تحت پوشش دانشگاه علوم پزشکی کردستان در سال ۱۳۹۷

ردیف	نام بیمارستان	شهرستان	نوع مالکیت	نوع فعالیت	فعالیت	تخت ثابت	متوسط تخت فعال	سال بهره برداری	آمبولانس	آدرس	تلفن
۱	بعثت	سنندج	ملکی	آموزشی درمانی	عمومی	۵۳۶	۳۴۷	۱۳۷۳		خیابان کشاورز	۰۸۷۳۳۲۸۵۹۱۰-۱۵
۲	توحید	سنندج	ملکی	آموزشی درمانی	عمومی	۵۱۸	۳۹۳	۱۳۵۴		خیابان توحید	۰۸۷۳۳۲۸۶۱۱۲-۱۷
۳	قدس	سنندج	ملکی	آموزشی درمانی	تخصصی روانپزشکی	۱۱۳	۱۳۰	۱۳۵۹		بلوار پاسداران	۰۸۷۳۳۶۶۰۰۲۵-۲۶
۴	امام خمینی	دیواندره	ملکی	درمانی	عمومی	۹۱	۸۵	۱۳۷۰		خیابان شهید باقری	۰۸۷۳۸۷۲۲۶۴۵-۲۹۳+
۵	امام خمینی	سقز	ملکی	درمانی	عمومی	۲۹۶	۲۲۹	۱۳۴۳		میدان قدس	۰۸۷۳۶۲۲۴۷۵۵
۶	صلاح الدین ایوبی	بانه	ملکی	درمانی	عمومی	۱۵۳	۸۵	۱۳۴۳		خیابان بیمارستان	۰۸۷۳۴۲۶۹۰۴۰-۲۳۸۰
۷	فجر	مریوان	ملکی	درمانی	عمومی	۱۰۰	۱۰۵	۱۳۴۲		خ-سید قطب روبروی شهرداری	۰۸۷۳۴۵۲۱۴۶۰-۶۱
۸	بوعلی	مریوان	ملکی	درمانی	عمومی	۱۳۴	۱۳۵	۱۳۸۴		بلوار کردستان	۰۸۷۳۴۶۰۱۱۱۳-۱۷
۹	سینا	کامیاران	ملکی	درمانی	عمومی	۱۰۱	۸۱	۱۳۷۱		خیابان پرستار	۰۸۷۳۵۲۲۲۹۳۵
۱۰	شهدا	دهگلان	ملکی	درمانی	عمومی	۴۲	۴۸	۱۳۸۶		میدان اصلی شهر	۰۸۷۳۵۱۲۳۱۳۳
۱۱	شهید بهشتی	قروه	ملکی	درمانی	عمومی	۲۲۷	۱۶۶	۱۳۶۲		خ سید جمال الدین	۰۸۷۳۵۲۲۰۱۵۰-۳
۱۲	امام حسین	بیجار	ملکی	درمانی	عمومی	۱۱۷	۱۲۳	۱۳۴۳		بلوار شهید رحمانی	۰۸۷۳۸۲۲۳۰۰۰
۱۳	شهید چمران	سرورآباد	ملکی	درمانی	عمومی	۶۴	۳۸	۱۳۹۴		انتهای بلوار کشاورز- خیابان پرستار	۰۸۷۳۴۸۲۴۱۰۱-۵
۱۴	کوثر	سنندج	ملکی	آموزشی درمانی	عمومی	۵۴۰	۴۳۰	۱۳۹۵		خ پاسداران بلوار محوی	۰۸۷۳۳۶۱۱۲۳۱-۴
۱۵	رازی	بانه	ملکی	درمانی	عمومی	۶۴	۹۵	۱۳۹۷		بلوار مهارت	۰۸۷۳۴۲۴۲۷۷۳-۶

جدول ۸-۴۶: تعداد و نام بخش ها در بیمارستان های استان کردستان در سال ۱۳۹۷

نام بیمارستان	تعداد بخش	نام بخش (تخصص)
بعثت	۱۹	داخلی، عفونی کودکان، زنان و زایمان، جراحی عمومی، LDR، مادران پرخطر، روانپزشکی اطفال، NICU، PICU، ICU، نوزادان، انکولوژی، غدد اطفال، گوارش اطفال، قلب اطفال، نورولوژی اطفال، آسم اطفال، خون اطفال، نفرولوژی اطفال
توحید	۱۸	جراحی عمومی، داخلی مغز واعصاب، گوارش، قلب و عروق، روماتولوژی، داخلی کلیه، عفونی، غدد، هماتولوژی، شیمی درمانی، CCU، سوختگی، ریوی، جراحی قلب و عروق، ICU، ICU۲، ICU۱ جراحی قلب، CCU جراحی قلب
قدس	۵	روانپزشکی ^۱ ، روانپزشکی ^۲ ، روانپزشکی ^۳ ، روانپزشکی ^۴ ، داخلی
کوثر	۱۷	داخلی، جراحی عمومی، جراحی مغز و اعصاب، جراحی کلیه و مجاری ادراری، جراحی فک و صورت، جراحی ترمیمی، جراحی گوش و حلق و بینی، جراحی چشم، ارتوپدی، روانپزشکی، ICU ^۱ ، ICU ^۲ ، ICU ^۳ ، ICU ^۴ ، جراحی سرطان، جراحی عروق، VIP
امام خمینی سقر	۱۶	داخلی، اطفال، جراحی زنان و زایمان، جراحی عمومی، پست پارتوم، روانپزشکی، ICU، NICU، CCU، post CCU، نوزادان، گوش و حلق و بینی، ارتوپدی، ارولوژی، چشم، داخلی مغز و اعصاب
صلاح الدین ایوبی	۷	داخلی، جراحی عمومی، ICU، CCU، ارتوپدی، ارولوژی، چشم
رازی	۷	داخلی، اطفال، نوزادان، جراحی زنان و زایمان، پست پارتوم، ICU، LDR
فجر	۱۰	جراحی عمومی، داخلی مغز واعصاب، ارتوپدی، چشم، گوش و حلق و بینی، جراحی کلیه و مجاری ادراری، عفونی، روانپزشکی، ICU، داخلی
بوعلی	۷	اطفال، زنان و زایمان، جراحی عمومی، پست پارتوم، CCU، post CCU، نوزادان
شهید بهشتی	۱۵	داخلی، اطفال، جراحی زنان و زایمان، جراحی عمومی، پست پارتوم، جراحی گوش و حلق و بینی، چشم، ارتوپدی، ICU، CCU، post CCU، نوزادان، داخلی مغز و اعصاب، ارولوژی، عفونی
امام حسین (ع)	۱۵	داخلی، اطفال، جراحی زنان و زایمان، جراحی عمومی، پست پارتوم، جراحی کلیه و مجاری ادراری، چشم، ارتوپدی، ICU، CCU، نوزادان، داخلی مغز و اعصاب، روانپزشکی، عفونی، LDR
امام خمینی دیواندره	۹	داخلی، اطفال، نوزادان، جراحی زنان و زایمان، جراحی عمومی، پست پارتوم، ICU، CCU، LDR
سینا	۸	داخلی، اطفال، نوزادان، جراحی زنان و زایمان، جراحی عمومی، پست پارتوم، ICU، CCU
شهدها دهگلان	۳	داخلی، اطفال، نوزادان
شید چمران سروآباد	۴	داخلی، اطفال، جراحی عمومی، پست پارتوم

جدول ۸-۴۷: لیست تجهیزات سرمایه ای تحویلی به مراکز درمانی در سال ۱۳۹۷

ردیف	لیست تجهیزات	تعداد	شهرستان
۱	تست ورزش ۱۲ کاناله ۳۰۰AST اوس سینا	۱	کوثر
۲	سونو اکو mylab کمپانی esaote با ۳ پروپ covex,linearphasedarray	۱	کوثر
۳	میکروتوم روتاری شرکت دید سبزمدل DS۸۴۰۲ با مجموعه کامل هلدر اهرمی	۱	کوثر
۴	الکتروشوک Zoll	۲	کوثر
۵	ECG داهیان	۴	کوثر
۶	مانیتور پرتابل	۲	کوثر
۷	ساکشن پرتابل	۱	کوثر
۸	ماموگرافی دیجیتالی فوجی	۱	توحید
۹	سونو اکو mylab کمپانی esaote با ۲ پروپ covex,linear	۱	توحید
۱۰	مانیتورینگ رنگی البرز B۹ با پایه	۱۰	توحید
۱۱	ساکشن پرتابل C۵۵F MEDICA	۲	توحید
۱۲	تخت ۲۵۰۰ MST پیاوار	۱۵	توحید
۱۳	ویدئو لارنگوسکوپ پرتابل MAF-TM الیمپوس	۱	توحید
۱۴	تخت CPR رازان پرداز	۱	توحید
۱۵	تخت معاینه رازان پرداز	۴	توحید
۱۶	ویلچر اور سائز توان همگام	۵	توحید
۱۷	الکتروکاردیوگراف ۶ کاناله	۱	توحید
۱۸	الکتروشوک ZOLL	۱	توحید
۱۹	اکسیژن ساز ۶۰۰ لیتری	۱	توحید
۲۰	امحای زباله	۱	توحید
۲۱	امحای زباله	۱	قروه

کلینیک ویژه قروه	۲	ECG شش کاناله داهیان	۲۲
قروه	۱	رادیولوژی دیجیتال ستون سقفی Alpuash آلمان مهران طب	۲۳
قروه	۱	انکوباتور نوزاد مدل ۳۲۰	۲۴
قروه	۱	ونتیلاتور پرتابل ۱۵۰ RESMED - ASTRAL	۲۵
قروه	۱	سینک شستشو سه مرحله ای	۲۶
قرو	۱	تورنیکت دیجیتال با متعلقات	۲۷
کلینیک ویژه بانه	۲	ECG شش کاناله داهیان	۲۸
رازی بانه	۱	تخت احیا	۲۹
رازی بانه	۱	فتوتراپی	۳۰
رازی بانه	۱	ساکشن	۳۱
رازی بانه	۱	تست ورزش اوسینا	۳۲
رازی بانه	۱	رادیولوژی دیجیتال پایا مد الکترونیک DRX-CS	۳۳
رازی بانه	۱	بیپهوشی مدک NEPTUNE	۳۴
رازی بانه	۱	بیپهوشی مدک NEPTUNE	۳۵
رازی بانه	۳	ونتیلاتور اطفال مدک مدل NET TS	۳۶
رازی بانه	۳	بیپهوشی مدک NEPTUNE	۳۷
رازی بانه	۲	انکوباتور نوزاد دریای طب اندیشان	۳۸
رازی بانه	۴	ونتیلاتور بنت ۸۴۰	۳۹
رازی بانه	۱	دستگاه الکترولیت آنالایزر ژکو	۴۰
رازی بانه	۱	دستگاه الایزا ریدر	۴۱
رازی بانه	۱	یخچال ۳۶۰ و فریزر بانک خون ۲۸۰	۴۲
رازی بانه	۱	اکسیژن ساز	۴۳
رازی بانه	۱	امحازباله	۴۴

صلح الدین ایوبی بانه	۱	اکسیژن ساز	۴۵
کلینیک ویژه سقر	۱	اکو کاردیو گراف فلیپس	۴۶
کلینیک ویژه سقر	۱	الکترو کاردیو گراف	۴۷
سقر اورژانس	۱	الکترو کاردیو گراف	۴۸
سقر اورژانس	۱	الکتروشوک فیلپس	۴۹
سقر اورژانس	۵	ست هتلینگ	۵۰
سقر	۲	ساکشن پرتابل MEDICA C55F	۵۱
سقر	۱	ماموگرافی دیجیتال	۵۲
سقر	۱	امحا زباله	۵۳
بیجار	۱	اکسیژن ساز	۵۴
بیجار	۱	امحا زباله	۵۵
بیجار	۱	رادیولوژی دیجیتال پایا مد الکترونیک DRX-CS	۵۶
بیجار	۱	ماموگرافی دیجیتال pma۱۰۰fd	۵۷
دیواندره - LDR	۵	تخت زایمان برقی رازان پرداز	۵۸
دیواندره	۱	اینفیوژن پمپ	۵۹
دیواندره	۱	سونیکید	۶۰
دیواندره	۱	فیتال مانیتورینگ	۶۱
دیواندره	۱	اکسیژن ساز	۶۲
کامیاران	۱	اکسیژن ساز	۶۳
LDR _ کامیاران	۵	تخت زایمان برقی رازان پرداز	۶۴
LDR _ کامیاران	۱	اینفیوژن پمپ	۶۵
LDR _ کامیاران	۱	سونیکید	۶۶
LDR _ کامیاران	۱	فیتال مانیتورینگ	۶۷
کلینیک ویژه کامیاران	۲	ECG شش کاناله داهیان	۶۸

مرکز بهداشت سنندج	۱	اتوآنالایزر سلکترا	۶۹
بعثت	۴	فتوتراپی ۱۶ لامپه	۷۰
بعثت	۱	انکوباتور پرتابل	۷۱
بعثت	۹	انکوباتور	۷۲
بعثت	۵	فتوتراپی ۴ لامپه	۷۳
بعثت	۲	فتال مانیتورینگ	۷۴
بعثت	۱	اتوآنالایزر بیوشیمی ویتا لب selectra pro XL	۷۵
بعثت	۱	اکسیژن ساز	۷۶
بوعلی مریوان	۱	امحا زباله	۷۷
فجر مریوان	۱	امحا زباله	۷۸
فجر مریوان	۱	اکسیژن ساز	۷۹
شهید چمران سروآباد	۱	اکسیژن ساز	۸۰
شهید چمران سروآباد	۱	امحا زباله	۸۱
دهگلان	۱	چراغ سیالکتیک دو قمره	۸۲
دهگلان	۱	چراغ سیالکتیک پرتابل	۸۳